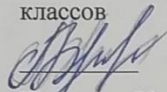


МИНИСТЕРСТВО ПРОСВЕЩЕНИЯ РОССИЙСКОЙ ФЕДЕРАЦИИ  
Комитет общего и профессионального образования Ленинградской области  
Гатчинский муниципальный район

МБОУ "Тайцкая СОШ"


РАССМОТРЕНО

Руководитель ШМО  
учителей начальных  
классов

  
Маркова Л.В.  
Протокол № 1  
от «30» августа 2023г.


СОГЛАСОВАНО

Заместитель директора по  
УВР

  
Вотинцева О.И.  
Протокол № 1  
от «30» августа 2023г.

УТВЕРЖДЕНО

Директор школы

  
Григорьева А.Б.  
Приказ № 261  
от «31» августа 2023г.



АДАптированная РАБОЧАЯ ПРОГРАММА

учебного предмета «Математика»

для обучающихся по программе 7.1

д. Большие Тайцы. 2023г.

## ПОЯСНИТЕЛЬНАЯ ЗАПИСКА

Адаптированная программа по математике на уровне начального общего образования составлена на основе требований к результатам освоения программы начального общего образования ФГОС НОО, а также ориентирована на целевые приоритеты духовно-нравственного развития, воспитания и социализации обучающихся, сформулированные в федеральной рабочей программе воспитания.

Учебный предмет «Математика» является одним из основных в системе подготовки младшего школьника. Умение производить арифметические действия, анализировать, планировать, действовать в соответствии с алгоритмом, излагать свои мысли необходимо для полноценной социализации ребенка. Позитивное отношение к предмету, которое необходимо формировать с начала обучения, способствует осознанному усвоению знаний, умений и навыков, а также большей успешности в быту. Без базовых знаний по математике и автоматизированных навыков вычислений обучающиеся будут испытывать значительные трудности в освоении учебных предметов в среднем звене школы. Однако иногда даже у школьника без ограничений по возможностям здоровья овладение необходимым учебным содержанием вызывает трудности по разным причинам. При задержке психического развития эти трудности резко усиливаются. Дети, начавшие школьное обучение, как правило, затрудняются в порядковом и количественном счете, усвоении пространственно-временных отношений и понятий. У них отмечается недостаточность планирования, обобщения, снижен познавательный интерес, что негативно влияет на мотивацию к учебной деятельности.

### **Общая характеристика трудностей обучении детей с ЗПР:**

- неумение включиться в учебную работу; неспособность самостоятельно начать выполнение задания; - неготовность выполнять задание без пошаговой инструкции и помощи
- непонимание, неумение выполнить многокомпонентное задание (состоящее из нескольких простых);
- недостаточная осознанность в усвоении и применении алгоритмов (правил);
- неумение пользоваться полученными знаниями-умениями при решении стандартных учебных и практических задач;
- неспособность учесть все условия и этапы решения задания в ходе его выполнения (неполное выполнение задания);
- смешение (подмена) алгоритмов, понятий; нарушение последовательности шагов алгоритма при его выполнении;

- подмена задания (логически и алгоритмически более простым);
- неспособность контролировать ход (процесс) и результат выполнения задания;
- неумение понять и объяснить причину своей ошибки, исправить ее;
- неумение применить знания в нестандартной ситуации;
- неумение решить учебную задачу с использованием «другого» приема (способа), сравнить решения по степени рациональности.

#### **Трудности в изучении математики:**

- неспособность записать число (величину) и дать его (ее) характеристику;
- проблемы пространственной ориентировки, неразличение, неправильное название геометрических фигур, форм окружающего;
- смешение математических понятий (периметр и площадь, частное и разность и т.п.);
- неспособность установить зависимость между величинами (часть-целое; скорость-время-длина пути при равномерном прямолинейном движении; цена-количество стоимость и др.);
- решить текстовую задачу в 1-2 действия;
- неумение пользоваться математической терминологией;
- неумение применить алгоритм (способ, прием) выполнения арифметического действия;
- неумение использовать свойства арифметических действий при выполнении вычислений;

Обучение предмету «Математика» создает возможности для преодоления перечисленных недостатков. Учителю необходимо самостоятельно подбирать дидактический материал с учетом особых образовательных потребностей детей с ЗПР, а также определять цели и задачи урока.

Коррекционно-развивающая направленность учебного предмета «Математика» должна осуществляться за счет разнообразной предметно-практической деятельности, использования приемов взаимно-однозначного соотнесения, закрепления понятий в графических работах, постепенном усложнении предъявляемых заданий, поэтапном формировании умственных действий (с реальными предметами, их заместителями, в громкой речи, во внутреннем плане) с постепенным уменьшением количества внешних развернутых действий.

Формирование ориентировочной основы различных математических действий базируется на полноценном овладении составом числа, которому в 1 классе уделяется очень большое внимание. Помимо перечисленных при

обучении математике решаются и общие коррекционно-развивающие задачи. Так совершенствование учебного высказывания может реализовываться через обучение ориентировке на поставленный вопрос при формулировке ответа (например, при решении задачи).

У обучающихся с ЗПР в определенной степени недостаточна замещающая функция мышления (способность к знаковому опосредствованию совершаемых действий). Поэтому они могут испытывать трудности в составлении схем, краткой записи. Использование заданий такого типа с предварительным обучением их выполнению (составление рисунков, наглядных схем, иллюстрирующих количественные отношения, памяток-подсказок, отражающих ход решения задачи и т.п.) улучшает общую способность к знаково-символическому опосредствованию деятельности. В ходе обучения необходимо осуществлять индивидуальный подход к младшим школьникам с ЗПР. Обучающиеся, обнаруживающие относительно бóльшую успешность при изучении материала, выполняют дополнительные индивидуальные задания. В свою очередь, школьники, испытывающие значительные трудности, могут получать необходимую помощь на психокоррекционных занятиях. Коррекционно-развивающее значение предмета заключается и в тесной связи с формированием сферы жизненной компетенции. Ребенок овладевает практическими навыками измерений, подсчетов необходимого количества и пр.

Адаптированная программа по математике на уровне начального общего образования направлена на достижение следующих образовательных, развивающих целей, а также целей воспитания:

освоение начальных математических знаний – понимание значения величин и способов их измерения, использование арифметических способов для разрешения сюжетных ситуаций, становление умения решать учебные и практические задачи средствами математики, работа с алгоритмами выполнения арифметических действий;

формирование функциональной математической грамотности обучающегося, которая характеризуется наличием у него опыта решения учебно-познавательных и учебно-практических задач, построенных на понимании и применении математических отношений («часть – целое», «больше – меньше», «равно – неравно», «порядок»), смысла арифметических действий, зависимостей (работа, движение, продолжительность события);

обеспечение математического развития обучающегося – способности к интеллектуальной деятельности, пространственного воображения, математической речи, формирование умения строить рассуждения, выбирать

аргументацию, различать верные (истинные) и неверные (ложные) утверждения, вести поиск информации;

становление учебно-познавательных мотивов, интереса к изучению и применению математики, важнейших качеств интеллектуальной деятельности: теоретического и пространственного мышления, воображения, математической речи, ориентировки в математических терминах и понятиях.

В основе конструирования содержания и отбора планируемых результатов программы по математике лежат следующие ценности математики, коррелирующие со становлением личности обучающегося:

понимание математических отношений выступает средством познания закономерностей существования окружающего мира, фактов, процессов и явлений, происходящих в природе и в обществе (например, хронология событий, протяжённость по времени, образование целого из частей, изменение формы, размера);

математические представления о числах, величинах, геометрических фигурах являются условием целостного восприятия творений природы и человека (памятники архитектуры, сокровища искусства и культуры, объекты природы);

владение математическим языком, элементами алгоритмического мышления позволяет обучающемуся совершенствовать коммуникативную деятельность (аргументировать свою точку зрения, строить логические цепочки рассуждений, опровергать или подтверждать истинность предположения).

На уровне начального общего образования математические знания и умения применяются обучающимся при изучении других учебных предметов (количественные и пространственные характеристики, оценки, расчёты и прикидка, использование графических форм представления информации). Приобретённые обучающимся умения строить алгоритмы, выбирать рациональные способы устных и письменных арифметических вычислений, приёмы проверки правильности выполнения действий, а также различение, называние, изображение геометрических фигур, нахождение геометрических величин (длина, периметр, площадь) становятся показателями сформированной функциональной грамотности обучающегося и предпосылкой успешного дальнейшего обучения на уровне основного общего образования.

Планируемые результаты освоения программы по математике, представленные по годам обучения, отражают, в первую очередь, предметные достижения обучающегося. Также они включают отдельные

результаты в области становления личностных качеств и метапредметных действий и умений, которые могут быть достигнуты на этом этапе обучения.

На изучение математики отводится 540 часов: в 1 классе – 132 часа (4 часа в неделю), во 2 классе – 136 часов (4 часа в неделю), в 3 классе – 136 часов (4 часа в неделю), в 4 классе – 136 часов (4 часа в неделю).

## **СОДЕРЖАНИЕ ОБУЧЕНИЯ**

Основное содержание обучения в адаптированной программе по математике представлено разделами: «Числа и величины», «Арифметические действия», «Текстовые задачи», «Пространственные отношения и геометрические фигуры», «Математическая информация».

### **1 КЛАСС**

#### **Числа и величины**

Числа от 1 до 9: различение, чтение, запись. Единица счёта. Десяток. Счёт предметов, запись результата цифрами. Число и цифра 0 при измерении, вычислении.

Числа в пределах 20: чтение, запись, сравнение. Однозначные и двузначные числа. Увеличение (уменьшение) числа на несколько единиц.

Длина и её измерение. Единицы длины и установление соотношения между ними: сантиметр, дециметр.

#### **Арифметические действия**

Сложение и вычитание чисел в пределах 20. Названия компонентов действий, результатов действий сложения, вычитания. Вычитание как действие, обратное сложению.

#### **Текстовые задачи**

Текстовая задача: структурные элементы, составление текстовой задачи по образцу. Зависимость между данными и искомой величиной в текстовой задаче. Решение задач в одно действие.

#### **Пространственные отношения и геометрические фигуры**

Расположение предметов и объектов на плоскости, в пространстве, установление пространственных отношений: «слева – справа», «сверху – снизу», «между».

Геометрические фигуры: распознавание круга, треугольника, прямоугольника, отрезка. Построение отрезка, квадрата, треугольника с помощью линейки на листе в клетку. Измерение длины отрезка в сантиметрах.

#### **Математическая информация**

Сбор данных об объекте по образцу. Характеристики объекта, группы объектов (количество, форма, размер). Группировка объектов по заданному признаку.

Закономерность в ряду заданных объектов: её обнаружение, продолжение ряда.

Верные (истинные) и неверные (ложные) предложения, составленные относительно заданного набора математических объектов.

Чтение таблицы, содержащей не более 4 данных. Извлечение данного из строки или столбца, внесение одного-двух данных в таблицу. Чтение рисунка, схемы с одним-двумя числовыми данными (значениями данных величин).

Двух-трёх шаговые инструкции, связанные с вычислением, измерением длины, изображением геометрической фигуры.

Изучение математики в 1 классе способствует освоению на пропедевтическом уровне ряда универсальных учебных действий: познавательных универсальных учебных действий, коммуникативных универсальных учебных действий, регулятивных универсальных учебных действий, совместной деятельности.

У обучающегося будут сформированы следующие базовые логические и исследовательские действия как часть познавательных универсальных учебных действий:

наблюдать математические объекты (числа, величины) в окружающем мире;

обнаруживать общее и различное в записи арифметических действий;

наблюдать действие измерительных приборов;

сравнивать два объекта, два числа;

распределять объекты на группы по заданному основанию;

копировать изученные фигуры, рисовать от руки по собственному замыслу;

приводить примеры чисел, геометрических фигур;

соблюдать последовательность при количественном и порядковом счёте.

У обучающегося будут сформированы следующие информационные действия как часть познавательных универсальных учебных действий:

понимать, что математические явления могут быть представлены с помощью различных средств: текст, числовая запись, таблица, рисунок, схема;

читать таблицу, извлекать информацию, представленную в табличной форме.

У обучающегося будут сформированы следующие действия общения как часть коммуникативных универсальных учебных действий:

характеризовать (описывать) число, геометрическую фигуру, последовательность из нескольких чисел, записанных по порядку;

комментировать ход сравнения двух объектов;

описывать своими словами сюжетную ситуацию и математическое отношение величин (чисел), описывать положение предмета в пространстве;

различать и использовать математические знаки;

строить предложения относительно заданного набора объектов.

У обучающегося будут сформированы следующие действия самоорганизации и самоконтроля как часть регулятивных универсальных учебных действий:

принимать учебную задачу, удерживать её в процессе деятельности;

действовать в соответствии с предложенным образцом, инструкцией;

проявлять интерес к проверке результатов решения учебной задачи, с помощью учителя устанавливать причину возникшей ошибки и трудности;

проверять правильность вычисления с помощью другого приёма выполнения действия.

Совместная деятельность способствует формированию умений:

участвовать в парной работе с математическим материалом, выполнять правила совместной деятельности: договариваться, считаться с мнением партнёра, спокойно и мирно разрешать конфликты.

## **2 КЛАСС**

### **Числа и величины**

Числа в пределах 100: чтение, запись, десятичный состав, сравнение. Запись равенства, неравенства. Увеличение, уменьшение числа на несколько единиц, десятков. Разностное сравнение чисел.

Величины: сравнение по массе (единица массы – килограмм), времени (единицы времени – час, минута), измерение длины (единицы длины – метр, дециметр, сантиметр, миллиметр). Соотношение между единицами величины (в пределах 100), его применение для решения практических задач.

### **Арифметические действия**

Устное сложение и вычитание чисел в пределах 100 без перехода и с переходом через разряд. Письменное сложение и вычитание чисел в пределах 100. Переместительное, сочетательное свойства сложения, их применение для вычислений. Взаимосвязь компонентов и результата действия сложения, действия вычитания. Проверка результата вычисления (реальность ответа, обратное действие).



Действия умножения и деления чисел в практических и учебных ситуациях. Названия компонентов действий умножения, деления.

Табличное умножение в пределах 50. Табличные случаи умножения, деления при вычислениях и решении задач. Переместительное свойство умножения. Взаимосвязь компонентов и результата действия умножения, действия деления.

Неизвестный компонент действия сложения, действия вычитания. Нахождение неизвестного компонента сложения, вычитания.

Числовое выражение: чтение, запись, вычисление значения. Порядок выполнения действий в числовом выражении, содержащем действия сложения и вычитания (со скобками или без скобок) в пределах 100 (не более трёх действий). Нахождение значения числового выражения. Рациональные приёмы вычислений: использование переместительного свойства.

### **Текстовые задачи**

Чтение, представление текста задачи в виде рисунка, схемы или другой модели. План решения задачи в два действия, выбор соответствующих плану арифметических действий. Запись решения и ответа задачи. Решение текстовых задач на применение смысла арифметического действия (сложение, вычитание, умножение, деление). Расчётные задачи на увеличение или уменьшение величины на несколько единиц или в несколько раз. Запись ответа к задаче и его проверка (формулирование, проверка на достоверность, следование плану, соответствие поставленному вопросу).

### **Пространственные отношения и геометрические фигуры**

Распознавание и изображение геометрических фигур: точка, прямая, прямой угол, ломаная, многоугольник. Построение отрезка заданной длины с помощью линейки. Изображение на клетчатой бумаге прямоугольника с заданными длинами сторон, квадрата с заданной длиной стороны. Длина ломаной. Измерение периметра изображённого прямоугольника (квадрата), запись результата измерения в сантиметрах.

### **Математическая информация**

Нахождение, формулирование одного-двух общих признаков набора математических объектов: чисел, величин, геометрических фигур. Классификация объектов по заданному или самостоятельно установленному признаку. Закономерность в ряду чисел, геометрических фигур, объектов повседневной жизни.

Верные (истинные) и неверные (ложные) утверждения, содержащие количественные, пространственные отношения, зависимости между числами или величинами. Конструирование утверждений с использованием слов «каждый», «все».

Работа с таблицами: извлечение и использование для ответа на вопрос информации, представленной в таблице (например, таблицы сложения, умножения, графика дежурств).

Внесение данных в таблицу, дополнение моделей (схем, изображений) готовыми числовыми данными.

Алгоритмы (приёмы, правила) устных и письменных вычислений, измерений и построения геометрических фигур.

Правила работы с электронными средствами обучения (электронной формой учебника, компьютерными тренажёрами).

Изучение математики во 2 классе способствует освоению на пропедевтическом уровне ряда универсальных учебных действий: познавательных универсальных учебных действий, коммуникативных универсальных учебных действий, регулятивных универсальных учебных действий, совместной деятельности.

У обучающегося будут сформированы следующие базовые логические и исследовательские действия как часть познавательных универсальных учебных действий:

наблюдать математические отношения (часть – целое, больше – меньше) в окружающем мире;

характеризовать назначение и использовать простейшие измерительные приборы (сантиметровая лента, весы);

сравнивать группы объектов (чисел, величин, геометрических фигур) по самостоятельно выбранному основанию;

распределять (классифицировать) объекты (числа, величины, геометрические фигуры, текстовые задачи в одно действие) на группы;

обнаруживать модели геометрических фигур в окружающем мире;

вести поиск различных решений задачи (расчётной, с геометрическим содержанием);

воспроизводить порядок выполнения действий в числовом выражении, содержащем действия сложения и вычитания (со скобками или без скобок);

устанавливать соответствие между математическим выражением и его текстовым описанием;

подбирать примеры, подтверждающие суждение, вывод, ответ.

У обучающегося будут сформированы следующие информационные действия как часть познавательных универсальных учебных действий:

извлекать и использовать информацию, представленную в текстовой, графической (рисунок, схема, таблица) форме;

устанавливать логику перебора вариантов для решения простейших комбинаторных задач;

дополнять модели (схемы, изображения) готовыми числовыми данными.

У обучающегося будут сформированы следующие действия общения как часть коммуникативных универсальных учебных действий:

комментировать ход вычислений;

объяснять выбор величины, соответствующей ситуации измерения;

составлять текстовую задачу с заданным отношением (готовым решением) по образцу;

использовать математические знаки и терминологию для описания сюжетной ситуации, конструирования утверждений, выводов относительно данных объектов, отношения;

называть числа, величины, геометрические фигуры, обладающие заданным свойством;

записывать, читать число, числовое выражение;

приводить примеры, иллюстрирующие арифметическое действие, взаимное расположение геометрических фигур;

конструировать утверждения с использованием слов «каждый», «все».

У обучающегося будут сформированы следующие действия самоорганизации и самоконтроля как часть регулятивных универсальных учебных действий:

следовать установленному правилу, по которому составлен ряд чисел, величин, геометрических фигур;

организовывать, участвовать, контролировать ход и результат парной работы с математическим материалом;

проверять правильность вычисления с помощью другого приёма выполнения действия, обратного действия;

находить с помощью учителя причину возникшей ошибки или затруднения.

У обучающегося будут сформированы следующие умения совместной деятельности:

принимать правила совместной деятельности при работе в парах, группах, составленных учителем или самостоятельно;

участвовать в парной и групповой работе с математическим материалом: обсуждать цель деятельности, ход работы, комментировать свои действия, выслушивать мнения других участников, готовить презентацию (устное выступление) решения или ответа;

решать совместно математические задачи поискового и творческого характера (определять с помощью измерительных инструментов длину,

определять время и продолжительность с помощью часов, выполнять прикидку и оценку результата действий, измерений);

совместно с учителем оценивать результаты выполнения общей работы.

### **3 КЛАСС**

#### **Числа и величины**

Числа в пределах 1000: чтение, запись, сравнение, представление в виде суммы разрядных слагаемых. Равенства и неравенства: чтение, составление. Увеличение или уменьшение числа в несколько раз. Кратное сравнение чисел.

Масса (единица массы – грамм), соотношение между килограммом и граммом, отношения «тяжелее – легче на...», «тяжелее – легче в...».

Стоимость (единицы – рубль, копейка), установление отношения «дороже – дешевле на...», «дороже – дешевле в...». Соотношение «цена, количество, стоимость» в практической ситуации.

Время (единица времени – секунда), установление отношения «быстрее – медленнее на...», «быстрее – медленнее в...». Соотношение «начало, окончание, продолжительность события» в практической ситуации.

Длина (единицы длины – миллиметр, километр), соотношение между величинами в пределах тысячи. Сравнение объектов по длине.

Площадь (единицы площади – квадратный метр, квадратный сантиметр, квадратный дециметр, квадратный метр). Сравнение объектов по площади.

#### **Арифметические действия**

Устные вычисления, сводимые к действиям в пределах 100 (табличное и внетабличное умножение, деление, действия с круглыми числами).

Письменное сложение, вычитание чисел в пределах 1000. Действия с числами 0 и 1.

Письменное умножение в столбик, письменное деление уголком. Письменное умножение, деление на однозначное число в пределах 100. Проверка результата вычисления (прикидка или оценка результата, обратное действие, применение алгоритма, использование калькулятора).

Переместительное, сочетательное свойства сложения, умножения при вычислениях.

Нахождение неизвестного компонента арифметического действия.

Порядок действий в числовом выражении, значение числового выражения, содержащего несколько действий (со скобками или без скобок), с вычислениями в пределах 1000.

Однородные величины: сложение и вычитание.

#### **Текстовые задачи**

Работа с текстовой задачей: анализ данных и отношений, представление на модели, планирование хода решения задачи, решение арифметическим способом. Задачи на понимание смысла арифметических действий (в том числе деления с остатком), отношений («больше – меньше на...», «больше – меньше в...»), зависимостей («купля-продажа», расчёт времени, количества), на сравнение (разностное, кратное). Запись решения задачи по действиям и с помощью числового выражения. Проверка решения и оценка полученного результата.

Доля величины: половина, треть, четверть, пятая, десятая часть в практической ситуации. Сравнение долей одной величины. Задачи на нахождение доли величины.

### **Пространственные отношения и геометрические фигуры**

Конструирование геометрических фигур (разбиение фигуры на части, составление фигуры из частей).

Периметр многоугольника: измерение, вычисление, запись равенства.

Измерение площади, запись результата измерения в квадратных сантиметрах. Вычисление площади прямоугольника (квадрата) с заданными сторонами, запись равенства. Изображение на клетчатой бумаге прямоугольника с заданным значением площади.

### **Математическая информация**

Классификация объектов по двум признакам.

Верные (истинные) и неверные (ложные) утверждения: конструирование, проверка. Логические рассуждения со связками «если ..., то ...», «поэтому», «значит».

Извлечение и использование для выполнения заданий информации, представленной в таблицах с данными о реальных процессах и явлениях окружающего мира (например, расписание уроков, движения автобусов, поездов), внесение данных в таблицу, дополнение чертежа данными.

Формализованное описание последовательности действий (инструкция, план, схема, алгоритм).

Столбчатая диаграмма: чтение, использование данных для решения учебных и практических задач.

Алгоритмы изучения материала, выполнения обучающих и тестовых заданий на доступных электронных средствах обучения (интерактивной доске, компьютере, других устройствах).

Изучение математики в 3 классе способствует освоению ряда универсальных учебных действий: познавательных универсальных учебных действий, коммуникативных универсальных учебных действий, регулятивных универсальных учебных действий, совместной деятельности.

У обучающегося будут сформированы следующие базовые логические и исследовательские действия как часть познавательных универсальных учебных действий:

сравнивать математические объекты (числа, величины, геометрические фигуры);

выбирать приём вычисления, выполнения действия;

конструировать геометрические фигуры;

классифицировать объекты (числа, величины, геометрические фигуры, текстовые задачи в одно действие) по выбранному признаку;

прикидывать размеры фигуры, её элементов;

понимать смысл зависимостей и математических отношений, описанных в задаче;

различать и использовать разные приёмы и алгоритмы вычисления;

выбирать метод решения (моделирование ситуации, перебор вариантов, использование алгоритма);

соотносить начало, окончание, продолжительность события в практической ситуации;

составлять ряд чисел (величин, геометрических фигур) по самостоятельно выбранному правилу;

моделировать предложенную практическую ситуацию;

устанавливать последовательность событий, действий сюжета текстовой задачи.

У обучающегося будут сформированы следующие информационные действия как часть познавательных универсальных учебных действий:

читать информацию, представленную в разных формах;

извлекать и интерпретировать числовые данные, представленные в таблице, на диаграмме;

заполнять таблицы сложения и умножения, дополнять данными чертёж;

устанавливать соответствие между различными записями решения задачи;

использовать дополнительную литературу (справочники, словари) для установления и проверки значения математического термина (понятия).

У обучающегося будут сформированы следующие действия общения как часть коммуникативных универсальных учебных действий:

использовать математическую терминологию для описания отношений и зависимостей;

строить речевые высказывания для решения задач, составлять текстовую задачу;

объяснять на примерах отношения «больше – меньше на...», «больше – меньше в...», «равно»;

использовать математическую символику для составления числовых выражений;

выбирать, осуществлять переход от одних единиц измерения величины к другим в соответствии с практической ситуацией;

участвовать в обсуждении ошибок в ходе и результате выполнения вычисления.

У обучающегося будут сформированы следующие действия самоорганизации и самоконтроля как часть регулятивных универсальных учебных действий:

проверять ход и результат выполнения действия;

вести поиск ошибок, характеризовать их и исправлять;

формулировать ответ (вывод), подтверждать его объяснением, расчётами;

выбирать и использовать различные приёмы прикидки и проверки правильности вычисления, проверять полноту и правильность заполнения таблиц сложения, умножения.

У обучающегося будут сформированы следующие умения совместной деятельности:

при работе в группе или в паре выполнять предложенные задания (находить разные решения, определять с помощью цифровых и аналоговых приборов, измерительных инструментов длину, массу, время);

договариваться о распределении обязанностей в совместном труде, выполнять роли руководителя или подчинённого, сдержанно принимать замечания к своей работе;

выполнять совместно прикидку и оценку результата выполнения общей работы.

## **4 КЛАСС**

### **Числа и величины**

Числа в пределах миллиона: чтение, запись, поразрядное сравнение упорядочение. Число, большее или меньшее данного числа на заданное число разрядных единиц, в заданное число раз.

Величины: сравнение объектов по массе, длине, площади, вместимости.

Единицы массы (центнер, тонна) и соотношения между ними.

Единицы времени (сутки, неделя, месяц, год, век), соотношения между ними.

Единицы длины (миллиметр, сантиметр, дециметр, метр, километр), площади (квадратный метр, квадратный сантиметр), вместимости (литр), скорости (километры в час, метры в минуту, метры в секунду). Соотношение между единицами в пределах 100 000.

Доля величины времени, массы, длины.

### **Арифметические действия**

Письменное сложение, вычитание многозначных чисел в пределах миллиона. Письменное умножение, деление многозначных чисел на однозначное (двузначное) число в пределах 100 000. Деление с остатком. Умножение и деление на 10, 100, 1000.

Свойства арифметических действий и их применение для вычислений. Поиск значения числового выражения, содержащего несколько действий в пределах 100 000. Проверка результата вычислений, в том числе с помощью калькулятора.

Равенство, содержащее неизвестный компонент арифметического действия: запись, нахождение неизвестного компонента.

Умножение и деление величины на однозначное число.

### **Текстовые задачи**

Работа с текстовой задачей, решение которой содержит 2–3 действия: анализ, представление на модели, планирование и запись решения, проверка решения и ответа. Анализ зависимостей, характеризующих процессы: движения (скорость, время, пройденный путь), работы (производительность, время, объём работы), купли-продажи (цена, количество, стоимость) и решение соответствующих задач. Задачи на установление времени (начало, продолжительность и окончание события), расчёта количества, расхода, изменения. Задачи на нахождение доли величины, величины по её доле. Разные способы решения некоторых видов изученных задач. Оформление решения по действиям с пояснением, по вопросам, с помощью числового выражения.

### **Пространственные отношения и геометрические фигуры**

Наглядные представления о симметрии.

Окружность, круг: распознавание и изображение. Построение окружности заданного радиуса. Построение изученных геометрических фигур с помощью линейки, угольника, циркуля. Различение, называние пространственных геометрических фигур (тел): шар, куб, цилиндр, конус, пирамида.

Конструирование: разбиение фигуры на прямоугольники (квадраты), составление фигур из прямоугольников или квадратов.



Периметр, площадь фигуры, составленной из двух – трёх прямоугольников (квадратов).

### **Математическая информация**

Работа с утверждениями: конструирование, проверка истинности. Составление и проверка логических рассуждений при решении задач.

Данные о реальных процессах и явлениях окружающего мира, представленные на диаграммах, схемах, в таблицах, текстах. Сбор математических данных о заданном объекте (числе, величине, геометрической фигуре). Поиск информации в справочной литературе, Интернете. Запись информации в предложенной таблице, на столбчатой диаграмме.

Доступные электронные средства обучения, пособия, тренажёры, их использование под руководством педагога и самостоятельное. Правила безопасной работы с электронными источниками информации (электронная форма учебника, электронные словари, образовательные сайты, ориентированные на обучающихся начального общего образования).

Алгоритмы решения изученных учебных и практических задач.

Изучение математики в 4 классе способствует освоению ряда универсальных учебных действий: познавательных универсальных учебных действий, коммуникативных универсальных учебных действий, регулятивных универсальных учебных действий, совместной деятельности.

У обучающегося будут сформированы следующие базовые логические и исследовательские действия как часть познавательных универсальных учебных действий:

ориентироваться в изученной математической терминологии, использовать её в высказываниях и рассуждениях;

сравнивать математические объекты (числа, величины, геометрические фигуры), записывать признак сравнения;

выбирать метод решения математической задачи (алгоритм действия, приём вычисления, способ решения, моделирование ситуации, перебор вариантов);

обнаруживать модели изученных геометрических фигур в окружающем мире;

конструировать геометрическую фигуру, обладающую заданным свойством (отрезок заданной длины, ломаная определённой длины, квадрат с заданным периметром);

классифицировать объекты по 1–2 выбранным признакам;

составлять модель математической задачи, проверять её соответствие условиям задачи;

определять с помощью цифровых и аналоговых приборов: массу предмета (электронные и гиревые весы), температуру (градусник), скорость движения транспортного средства (макет спидометра), вместимость (измерительные сосуды).

У обучающегося будут сформированы следующие информационные действия как часть познавательных универсальных учебных действий:

представлять информацию в разных формах;

извлекать и интерпретировать информацию, представленную в таблице, на диаграмме;

использовать справочную литературу для поиска информации, в том числе Интернет (в условиях контролируемого выхода).

У обучающегося будут сформированы следующие действия общения как часть коммуникативных универсальных учебных действий:

использовать математическую терминологию для записи решения предметной или практической задачи;

приводить примеры и контрпримеры для подтверждения или опровержения вывода, гипотезы;

конструировать, читать числовое выражение;

описывать практическую ситуацию с использованием изученной терминологии;

характеризовать математические объекты, явления и события с помощью изученных величин;

составлять инструкцию, записывать рассуждение;

инициировать обсуждение разных способов выполнения задания, поиск ошибок в решении.

У обучающегося будут сформированы следующие действия самоорганизации и самоконтроля как часть регулятивных универсальных учебных действий:

контролировать правильность и полноту выполнения алгоритма арифметического действия, решения текстовой задачи, построения геометрической фигуры, измерения;

самостоятельно выполнять прикидку и оценку результата измерений;

находить, исправлять, прогнозировать ошибки и трудности в решении учебной задачи.

У обучающегося будут сформированы следующие умения совместной деятельности:

участвовать в совместной деятельности: договариваться о способе решения, распределять работу между членами группы (например, в случае решения задач, требующих перебора большого количества вариантов),

согласовывать мнения в ходе поиска доказательств, выбора рационального способа;

договариваться с одноклассниками в ходе организации проектной работы с величинами (составление расписания, подсчёт денег, оценка стоимости и покупки, приближённая оценка расстояний и временных интервалов, взвешивание, измерение температуры воздуха и воды), геометрическими фигурами (выбор формы и деталей при конструировании, расчёт и разметка, прикидка и оценка конечного результата).

# **ПЛАНИРУЕМЫЕ РЕЗУЛЬТАТЫ ОСВОЕНИЯ ПРОГРАММЫ ПО МАТЕМАТИКЕ НА УРОВНЕ НАЧАЛЬНОГО ОБЩЕГО ОБРАЗОВАНИЯ**

## **ЛИЧНОСТНЫЕ РЕЗУЛЬТАТЫ**

Личностные результаты освоения программы по математике на уровне начального общего образования достигаются в единстве учебной и воспитательной деятельности в соответствии с традиционными российскими социокультурными и духовно-нравственными ценностями, принятыми в обществе правилами и нормами поведения и способствуют процессам самопознания, самовоспитания и саморазвития, формирования внутренней позиции личности.

В результате изучения математики на уровне начального общего образования у обучающегося будут сформированы следующие личностные результаты:

осознавать необходимость изучения математики для адаптации к жизненным ситуациям, для развития общей культуры человека, способности мыслить, рассуждать, выдвигать предположения и доказывать или опровергать их;

применять правила совместной деятельности со сверстниками, проявлять способность договариваться, лидировать, следовать указаниям, осознавать личную ответственность и объективно оценивать свой вклад в общий результат;

осваивать навыки организации безопасного поведения в информационной среде;

применять математику для решения практических задач в повседневной жизни, в том числе при оказании помощи одноклассникам, детям младшего возраста, взрослым и пожилым людям;

работать в ситуациях, расширяющих опыт применения математических отношений в реальной жизни, повышающих интерес к интеллектуальному труду и уверенность в своих силах при решении поставленных задач, умение преодолевать трудности;

оценивать практические и учебные ситуации с точки зрения возможности применения математики для рационального и эффективного решения учебных и жизненных проблем;

характеризовать свои успехи в изучении математики, стремиться углублять свои математические знания и умения, намечать пути устранения трудностей;

пользоваться разнообразными информационными средствами для решения предложенных и самостоятельно выбранных учебных проблем, задач.

## **МЕТАПРЕДМЕТНЫЕ РЕЗУЛЬТАТЫ**

### **Познавательные универсальные учебные действия**

#### **Базовые логические действия:**

устанавливать связи и зависимости между математическими объектами («часть – целое», «причина – следствие», «протяжённость»);

применять базовые логические универсальные действия: сравнение, анализ, классификация (группировка), обобщение;

приобретать практические графические и измерительные навыки для успешного решения учебных и житейских задач;

представлять текстовую задачу, её решение в виде модели, схемы, арифметической записи, текста в соответствии с предложенной учебной проблемой.

#### **Базовые исследовательские действия:**

проявлять способность ориентироваться в учебном материале разных разделов курса математики;

понимать и адекватно использовать математическую терминологию: различать, характеризовать, использовать для решения учебных и практических задач;

применять изученные методы познания (измерение, моделирование, перебор вариантов).

#### **Работа с информацией:**

находить и использовать для решения учебных задач текстовую, графическую информацию в разных источниках информационной среды;

читать, интерпретировать графически представленную информацию (схему, таблицу, диаграмму, другую модель);

представлять информацию в заданной форме (дополнять таблицу, текст), формулировать утверждение по образцу, в соответствии с требованиями учебной задачи;

принимать правила, безопасно использовать предлагаемые электронные средства и источники информации.

### **Коммуникативные универсальные учебные действия**

#### **Общение:**

конструировать утверждения, проверять их истинность;

использовать текст задания для объяснения способа и хода решения математической задачи;

комментировать процесс вычисления, построения, решения;

объяснять полученный ответ с использованием изученной терминологии;

в процессе диалогов по обсуждению изученного материала – задавать вопросы, высказывать суждения, оценивать выступления участников, приводить доказательства своей правоты, проявлять этику общения;

создавать в соответствии с учебной задачей тексты разного вида – описание (например, геометрической фигуры), рассуждение (к примеру, при решении задачи), инструкция (например, измерение длины отрезка);

ориентироваться в алгоритмах: воспроизводить, дополнять, исправлять деформированные;

самостоятельно составлять тексты заданий, аналогичные типовым изученным.

## **Регулятивные универсальные учебные действия**

### **Самоорганизация:**

планировать действия по решению учебной задачи для получения результата;

планировать этапы предстоящей работы, определять последовательность учебных действий;

выполнять правила безопасного использования электронных средств, предлагаемых в процессе обучения.

### **Самоконтроль (рефлексия):**

осуществлять контроль процесса и результата своей деятельности;

выбирать и при необходимости корректировать способы действий;

находить ошибки в своей работе, устанавливать их причины, вести поиск путей преодоления ошибок;

предвидеть возможность возникновения трудностей и ошибок, предусматривать способы их предупреждения (формулирование вопросов, обращение к учебнику, дополнительным средствам обучения, в том числе электронным);

оценивать рациональность своих действий, давать им качественную характеристику.

### **Совместная деятельность:**

участвовать в совместной деятельности: распределять работу между членами группы (например, в случае решения задач, требующих перебора большого количества вариантов, приведения примеров и контрпримеров),

согласовывать мнения в ходе поиска доказательств, выбора рационального способа, анализа информации;

осуществлять совместный контроль и оценку выполняемых действий, предвидеть возможность возникновения ошибок и трудностей, предусматривать пути их предупреждения.

## **ПРЕДМЕТНЫЕ РЕЗУЛЬТАТЫ**

К концу обучения в **1 классе** у обучающегося будут сформированы следующие умения:

читать, записывать, сравнивать, упорядочивать числа от 0 до 20;

пересчитывать различные объекты, устанавливать порядковый номер объекта;

находить числа, большее или меньшее данного числа на заданное число;

выполнять арифметические действия сложения и вычитания в пределах 20 (устно и письменно) без перехода через десяток;

называть и различать компоненты действий сложения (слагаемые, сумма) и вычитания (уменьшаемое, вычитаемое, разность);

решать текстовые задачи в одно действие на сложение и вычитание: выделять условие и требование (вопрос);

сравнивать объекты по длине, устанавливая между ними соотношение «длиннее – короче», «выше – ниже», «шире – уже»;

измерять длину отрезка (в см), чертить отрезок заданной длины;

различать число и цифру;

распознавать геометрические фигуры: круг, треугольник, прямоугольник (квадрат), отрезок;

устанавливать между объектами соотношения: «слева – справа», «спереди – сзади», «между»;

распознавать верные (истинные) и неверные (ложные) утверждения относительно заданного набора объектов/предметов;

группировать объекты по заданному признаку, находить и называть закономерности в ряду объектов повседневной жизни;

различать строки и столбцы таблицы, вносить данное в таблицу, извлекать данное или данные из таблицы;

сравнивать два объекта (числа, геометрические фигуры);

распределять объекты на две группы по заданному основанию.

К концу обучения во **2 классе** у обучающегося будут сформированы следующие умения:

читать, записывать, сравнивать, упорядочивать числа в пределах 100;

находить число большее или меньшее данного числа на заданное число (в пределах 100), большее данного числа в заданное число раз (в пределах 20);

устанавливать и соблюдать порядок при вычислении значения числового выражения (со скобками или без скобок), содержащего действия сложения и вычитания в пределах 100;

выполнять арифметические действия: сложение и вычитание, в пределах 100 – устно и письменно, умножение и деление в пределах 50 с использованием таблицы умножения;

называть и различать компоненты действий умножения (множители, произведение), деления (делимое, делитель, частное);

находить неизвестный компонент сложения, вычитания;

использовать при выполнении практических заданий единицы величин длины (сантиметр, дециметр, метр), массы (килограмм), времени (минута, час), стоимости (рубль, копейка);

определять с помощью измерительных инструментов длину, определять время с помощью часов;

сравнивать величины длины, массы, времени, стоимости, устанавливая между ними соотношение «больше или меньше на»;

решать текстовые задачи в одно-два действия: представлять задачу (краткая запись, рисунок, таблица или другая модель), планировать ход решения текстовой задачи в два действия, оформлять его в виде арифметического действия или действий, записывать ответ;

различать и называть геометрические фигуры: прямой угол, ломаную, многоугольник;

на бумаге в клетку изображать ломаную, многоугольник, чертить с помощью линейки или угольника прямой угол, прямоугольник с заданными длинами сторон;

выполнять измерение длин реальных объектов с помощью линейки;

находить длину ломаной, состоящей из двух-трёх звеньев, периметр прямоугольника (квадрата);

распознавать верные (истинные) и неверные (ложные) утверждения со словами «все», «каждый»;

проводить одно-двухшаговые логические рассуждения и делать выводы;

находить общий признак группы математических объектов (чисел, величин, геометрических фигур);

находить закономерность в ряду объектов (чисел, геометрических фигур);



представлять информацию в заданной форме: дополнять текст задачи числами, заполнять строку или столбец таблицы, указывать числовые данные на рисунке (изображении геометрических фигур);

сравнивать группы объектов (находить общее, различное);

обнаруживать модели геометрических фигур в окружающем мире;

подбирать примеры, подтверждающие суждение, ответ;

составлять (дополнять) текстовую задачу;

проверять правильность вычисления, измерения.

К концу обучения в **3 классе** у обучающегося будут сформированы следующие умения:

читать, записывать, сравнивать, упорядочивать числа в пределах 1000;

находить число большее или меньшее данного числа на заданное число, в заданное число раз (в пределах 1000);

выполнять арифметические действия: сложение и вычитание (в пределах 100 – устно, в пределах 1000 – письменно), умножение и деление на однозначное число, деление с остатком (в пределах 100 – устно и письменно);

выполнять действия умножение и деление с числами 0 и 1;

устанавливать и соблюдать порядок действий при вычислении значения числового выражения (со скобками или без скобок), содержащего арифметические действия сложения, вычитания, умножения и деления;

использовать при вычислениях переместительное и сочетательное свойства сложения;

находить неизвестный компонент арифметического действия;

использовать при выполнении практических заданий и решении задач единицы: длины (миллиметр, сантиметр, дециметр, метр, километр), массы (грамм, килограмм), времени (минута, час, секунда), стоимости (копейка, рубль);

определять с помощью цифровых и аналоговых приборов, измерительных инструментов длину (массу, время), выполнять прикидку и оценку результата измерений, определять продолжительность события;

сравнивать величины длины, площади, массы, времени, стоимости, устанавливая между ними соотношение «больше или меньше на или в»;

называть, находить долю величины (половина, четверть);

сравнивать величины, выраженные долями;

использовать при решении задач и в практических ситуациях (покупка товара, определение времени, выполнение расчётов) соотношение между величинами;

при решении задач выполнять сложение и вычитание однородных величин, умножение и деление величины на однозначное число;

решать задачи в одно-два действия: представлять текст задачи, планировать ход решения, записывать решение и ответ, анализировать решение (искать другой способ решения), оценивать ответ (устанавливать его реалистичность, проверять вычисления);

конструировать прямоугольник из данных фигур (квадратов), делить прямоугольник, многоугольник на заданные части;

сравнивать фигуры по площади (наложение, сопоставление числовых значений);

находить периметр прямоугольника (квадрата), площадь прямоугольника (квадрата);

распознавать верные (истинные) и неверные (ложные) утверждения со словами: «все», «некоторые», «и», «каждый», «если..., то...»;

формулировать утверждение (вывод), строить логические рассуждения (одно-двухшаговые), в том числе с использованием изученных связей;

классифицировать объекты по одному-двум признакам;

извлекать, использовать информацию, представленную на простейших диаграммах, в таблицах (например, расписание, режим работы), на предметах повседневной жизни (например, ярлык, этикетка), а также структурировать информацию: заполнять простейшие таблицы;

составлять план выполнения учебного задания и следовать ему, выполнять действия по алгоритму;

сравнивать математические объекты (находить общее, различное, уникальное);

выбирать верное решение математической задачи.

К концу обучения в **4 классе** у обучающегося будут сформированы следующие умения:

читать, записывать, сравнивать, упорядочивать многозначные числа;

находить число большее или меньшее данного числа на заданное число, в заданное число раз;

выполнять арифметические действия: сложение и вычитание с многозначными числами письменно (в пределах 100 – устно), умножение и деление многозначного числа на однозначное, двузначное число письменно (в пределах 100 – устно), деление с остатком – письменно (в пределах 1000);

вычислять значение числового выражения (со скобками или без скобок), содержащего 2–4 арифметических действия, использовать при вычислениях изученные свойства арифметических действий;

выполнять прикидку результата вычислений, проверку полученного ответа по критериям: достоверность (реальность), соответствие правилу (алгоритму), а также с помощью калькулятора;

находить долю величины, величину по её доле;

находить неизвестный компонент арифметического действия;

использовать единицы величин при решении задач (длина, масса, время, вместимость, стоимость, площадь, скорость);

использовать при решении задач единицы длины (миллиметр, сантиметр, дециметр, метр, километр), массы (грамм, килограмм, центнер, тонна), времени (секунда, минута, час, сутки, неделя, месяц, год), вместимости (литр), стоимости (копейка, рубль), площади (квадратный метр, квадратный дециметр, квадратный сантиметр), скорости (километр в час);

использовать при решении текстовых задач и в практических ситуациях соотношения между скоростью, временем и пройденным путём, между производительностью, временем и объёмом работы;

определять с помощью цифровых и аналоговых приборов массу предмета, температуру (например, воды, воздуха в помещении), вместимость с помощью измерительных сосудов, прикидку и оценку результата измерений;

решать текстовые задачи в 1–3 действия, выполнять преобразование заданных величин, выбирать при решении подходящие способы вычисления, сочетая устные и письменные вычисления и используя, при необходимости, вычислительные устройства, оценивать полученный результат по критериям: реальность, соответствие условию;

решать практические задачи, связанные с повседневной жизнью (например, покупка товара, определение времени, выполнение расчётов), в том числе с избыточными данными, находить недостающую информацию (например, из таблиц, схем), находить различные способы решения;

различать окружность и круг, изображать с помощью циркуля и линейки окружность заданного радиуса;

различать изображения простейших пространственных фигур (шар, куб, цилиндр, конус, пирамида), распознавать в простейших случаях проекции предметов окружающего мира на плоскость (пол, стену);

выполнять разбиение (показывать на рисунке, чертеже) простейшей составной фигуры на прямоугольники (квадраты), находить периметр и площадь фигур, составленных из двух-трёх прямоугольников (квадратов);

распознавать верные (истинные) и неверные (ложные) утверждения, приводить пример, контрпример;

формулировать утверждение (вывод), строить логические рассуждения (двух-трёхшаговые);

классифицировать объекты по заданным или самостоятельно установленным одному-двум признакам;

извлекать и использовать для выполнения заданий и решения задач информацию, представленную на простейших столбчатых диаграммах, в таблицах с данными о реальных процессах и явлениях окружающего мира (например, календарь, расписание), в предметах повседневной жизни (например, счёт, меню, прайс-лист, объявление);

заполнять данными предложенную таблицу, столбчатую диаграмму;

использовать формализованные описания последовательности действий (алгоритм, план, схема) в практических и учебных ситуациях, дополнять алгоритм, упорядочивать шаги алгоритма;

составлять модель текстовой задачи, числовое выражение;

выбирать рациональное решение задачи, находить все верные решения из предложенных.

## ТЕМАТИЧЕСКОЕ ПЛАНИРОВАНИЕ

### 1 КЛАСС

№ п/п	Наименование разделов и тем программы	Количество часов			Электронные (цифровые) образовательные ресурсы
		Всего	Контрольные работы	Практические работы	
<b>Раздел 1. Арифметические действия</b>					
1.1	Сложение и вычитание в пределах 10	11			<a href="https://resh.edu.ru/subject/lesson/5200/">https://resh.edu.ru/subject/lesson/5200/</a> <a href="https://resh.edu.ru/subject/lesson/5183/">https://resh.edu.ru/subject/lesson/5183/</a>
1.2	Сложение и вычитание в пределах 20	29			<a href="https://resh.edu.ru/subject/lesson/5209/">https://resh.edu.ru/subject/lesson/5209/</a>
Итого по разделу		40			
<b>Раздел 2. Числа и величины</b>					
2.1	Числа от 1 до 9	11			<a href="https://resh.edu.ru/subject/lesson/4072/">https://resh.edu.ru/subject/lesson/4072/</a> <a href="https://resh.edu.ru/subject/lesson/5090/">https://resh.edu.ru/subject/lesson/5090/</a> <a href="https://resh.edu.ru/subject/lesson/4058/">https://resh.edu.ru/subject/lesson/4058/</a> <a href="https://resh.edu.ru/subject/lesson/4073/">https://resh.edu.ru/subject/lesson/4073/</a> <a href="https://resh.edu.ru/subject/lesson/5197/">https://resh.edu.ru/subject/lesson/5197/</a> <a href="https://resh.edu.ru/subject/lesson/4021/">https://resh.edu.ru/subject/lesson/4021/</a> <a href="https://resh.edu.ru/subject/lesson/5195/">https://resh.edu.ru/subject/lesson/5195/</a>
2.2	Числа от 0 до 10	6			<a href="https://resh.edu.ru/subject/lesson/4074/">https://resh.edu.ru/subject/lesson/4074/</a>
2.3	Числа от 11 до 20	8			<a href="https://resh.edu.ru/subject/lesson/4137/">https://resh.edu.ru/subject/lesson/4137/</a>
2.4	Длина. Измерение длины	2			<a href="https://resh.edu.ru/subject/lesson/4073/">https://resh.edu.ru/subject/lesson/4073/</a> <a href="https://resh.edu.ru/subject/lesson/5189/">https://resh.edu.ru/subject/lesson/5189/</a> <a href="https://resh.edu.ru/subject/lesson/3971/">https://resh.edu.ru/subject/lesson/3971/</a>
Итого по разделу		27			
<b>Раздел 3. Текстовые задачи</b>					

3.1	Текстовые задачи	16			<a href="https://resh.edu.ru/subject/lesson/4060/">https://resh.edu.ru/subject/lesson/4060/</a> <a href="https://resh.edu.ru/subject/lesson/4095/">https://resh.edu.ru/subject/lesson/4095/</a> <a href="https://resh.edu.ru/subject/lesson/4050/">https://resh.edu.ru/subject/lesson/4050/</a> <a href="https://resh.edu.ru/subject/lesson/4097/">https://resh.edu.ru/subject/lesson/4097/</a>
Итого по разделу		16			
<b>Раздел 4. Пространственные отношения и геометрические фигуры</b>					
4.1	Пространственные отношения	3			<a href="https://resh.edu.ru/subject/lesson/5194/">https://resh.edu.ru/subject/lesson/5194/</a>
4.2	Геометрические фигуры	17			<a href="https://resh.edu.ru/subject/lesson/4070/">https://resh.edu.ru/subject/lesson/4070/</a>
Итого по разделу		20			
<b>Раздел 5. Математическая информация</b>					
5.1	Характеристика объекта, группы объектов	8			<a href="https://resh.edu.ru/subject/lesson/4071/">https://resh.edu.ru/subject/lesson/4071/</a>
5.2	Таблицы	7			<a href="https://resh.edu.ru/subject/lesson/3959/">https://resh.edu.ru/subject/lesson/3959/</a> <a href="https://resh.edu.ru/subject/lesson/5206/">https://resh.edu.ru/subject/lesson/5206/</a>
Итого по разделу		15			
Повторение пройденного материала		14			<a href="https://resh.edu.ru/subject/lesson/4007/">https://resh.edu.ru/subject/lesson/4007/</a>
ОБЩЕЕ КОЛИЧЕСТВО ЧАСОВ ПО ПРОГРАММЕ		132	0	0	

## 2 КЛАСС

№ п/п	Наименование разделов и тем программы	Количество часов			Электронные (цифровые) образовательные ресурсы
		Всего	Контрольные работы	Практические работы	
<b>Раздел 1. Числа и величины</b>					
1.1	Числа	9			РЭШ <a href="https://resh.edu.ru/subject/12/">https://resh.edu.ru/subject/12/</a> Учи.ру <a href="https://uchi.ru/teachers/groups/16233109/subjects/1/course_programs/2">https://uchi.ru/teachers/groups/16233109/subjects/1/course_programs/2</a> ЯКласс <a href="https://www.yaklass.ru/p/matematika">https://www.yaklass.ru/p/matematika</a>
1.2	Величины	10			РЭШ <a href="https://resh.edu.ru/subject/12/">https://resh.edu.ru/subject/12/</a> Учи.ру <a href="https://uchi.ru/teachers/groups/16233109/subjects/1/course_programs/2">https://uchi.ru/teachers/groups/16233109/subjects/1/course_programs/2</a> ЯКласс <a href="https://www.yaklass.ru/p/matematika">https://www.yaklass.ru/p/matematika</a>
Итого по разделу		19			
<b>Раздел 2. Арифметические действия</b>					
2.1	Сложение и вычитание	19			Поле длРЭШ <a href="https://resh.edu.ru/subject/12/">https://resh.edu.ru/subject/12/</a> Учи.ру <a href="https://uchi.ru/teachers/groups/16233109/subjects/1/course_programs/2">https://uchi.ru/teachers/groups/16233109/subjects/1/course_programs/2</a> ЯКласс <a href="https://www.yaklass.ru/p/matematika">https://www.yaklass.ru/p/matematika</a> свободного ввода
2.2	Умножение и деление	25			ПолеРЭШ <a href="https://resh.edu.ru/subject/12/">https://resh.edu.ru/subject/12/</a> Учи.ру <a href="https://uchi.ru/teachers/groups/16233109/subjects/1/course_programs/2">https://uchi.ru/teachers/groups/16233109/subjects/1/course_programs/2</a> ЯКласс <a href="https://www.yaklass.ru/p/matematika">https://www.yaklass.ru/p/matematika</a> для свободного ввода
2.3	Арифметические действия с числами в пределах 100	12			ПолРЭШ <a href="https://resh.edu.ru/subject/12/">https://resh.edu.ru/subject/12/</a> Учи.ру <a href="https://uchi.ru/teachers/groups/16233109/subjects/1/course_programs/2">https://uchi.ru/teachers/groups/16233109/subjects/1/course_programs/2</a> ЯКласс <a href="https://www.yaklass.ru/p/matematika">https://www.yaklass.ru/p/matematika</a> для свободного ввода
Итого по разделу		56			
<b>Раздел 3. Текстовые задачи</b>					

3.1	Текстовые задачи	11			РЭШ <a href="https://resh.edu.ru/subject/12/">https://resh.edu.ru/subject/12/</a> Учи.ру <a href="https://uchi.ru/teachers/groups/16233109/subjects/1/course_programs/2">https://uchi.ru/teachers/groups/16233109/subjects/1/course_programs/2</a> ЯКласс <a href="https://www.yaklass.ru/p/matematika">https://www.yaklass.ru/p/matematika</a>
Итого по разделу		11			
<b>Раздел 4. Пространственные отношения и геометрические фигуры</b>					
4.1	Геометрические фигуры	10			РЭШ <a href="https://resh.edu.ru/subject/12/">https://resh.edu.ru/subject/12/</a> Учи.ру <a href="https://uchi.ru/teachers/groups/16233109/subjects/1/course_programs/2">https://uchi.ru/teachers/groups/16233109/subjects/1/course_programs/2</a> ЯКласс <a href="https://www.yaklass.ru/p/matematika">https://www.yaklass.ru/p/matematika</a>
4.2	Геометрические величины	9			РЭШ <a href="https://resh.edu.ru/subject/12/">https://resh.edu.ru/subject/12/</a> Учи.ру <a href="https://uchi.ru/teachers/groups/16233109/subjects/1/course_programs/2">https://uchi.ru/teachers/groups/16233109/subjects/1/course_programs/2</a> ЯКласс <a href="https://www.yaklass.ru/p/matematika">https://www.yaklass.ru/p/matematika</a>
Итого по разделу		19			
<b>Раздел 5. Математическая информация</b>					
5.1	Математическая информация	14			РЭШ <a href="https://resh.edu.ru/subject/12/">https://resh.edu.ru/subject/12/</a> Учи.ру <a href="https://uchi.ru/teachers/groups/16233109/subjects/1/course_programs/2">https://uchi.ru/teachers/groups/16233109/subjects/1/course_programs/2</a> ЯКласс <a href="https://www.yaklass.ru/p/matematika">https://www.yaklass.ru/p/matematika</a>
Итого по разделу		14			
Повторение пройденного материала		9			РЭШ <a href="https://resh.edu.ru/subject/12/">https://resh.edu.ru/subject/12/</a> Учи.ру <a href="https://uchi.ru/teachers/groups/16233109/subjects/1/course_programs/2">https://uchi.ru/teachers/groups/16233109/subjects/1/course_programs/2</a> ЯКласс <a href="https://www.yaklass.ru/p/matematika">https://www.yaklass.ru/p/matematika</a>
Итоговый контроль (контрольные и проверочные работы)		8	8		РЭШ <a href="https://resh.edu.ru/subject/12/">https://resh.edu.ru/subject/12/</a> Учи.ру <a href="https://uchi.ru/teachers/groups/16233109/subjects/1/course_programs/2">https://uchi.ru/teachers/groups/16233109/subjects/1/course_programs/2</a> ЯКласс <a href="https://www.yaklass.ru/p/matematika">https://www.yaklass.ru/p/matematika</a>
ОБЩЕЕ КОЛИЧЕСТВО ЧАСОВ ПО ПРОГРАММЕ		136	8	0	



### 3 КЛАСС

№ п/п	Наименование разделов и тем программы	Количество часов			Электронные (цифровые) образовательные ресурсы
		Всего	Контрольные работы	Практические работы	
<b>Раздел 1. Числа и величины</b>					
1.1	Числа	10			[Библиотека ЦОК <a href="https://m.edsoo.ru/7f4110fe">[https://m.edsoo.ru/7f4110fe]</a> ]
1.2	Величины	8			[Библиотека ЦОК <a href="https://m.edsoo.ru/7f4110fe">[https://m.edsoo.ru/7f4110fe]</a> ]
Итого по разделу		18			
<b>Раздел 2. Арифметические действия</b>					
2.1	Вычисления	40			[Библиотека ЦОК <a href="https://m.edsoo.ru/7f4110fe">[https://m.edsoo.ru/7f4110fe]</a> ]
2.2	Числовые выражения	7			[Библиотека ЦОК <a href="https://m.edsoo.ru/7f4110fe">[https://m.edsoo.ru/7f4110fe]</a> ]
Итого по разделу		47			
<b>Раздел 3. Текстовые задачи</b>					
3.1	Работа с текстовой задачей	12			[Библиотека ЦОК <a href="https://m.edsoo.ru/7f4110fe">[https://m.edsoo.ru/7f4110fe]</a> ]
3.2	Решение задач	11			[Библиотека ЦОК <a href="https://m.edsoo.ru/7f4110fe">[https://m.edsoo.ru/7f4110fe]</a> ]
Итого по разделу		23			
<b>Раздел 4. Пространственные отношения и геометрические фигуры</b>					
4.1	Геометрические фигуры	9			[Библиотека ЦОК

					<a href="https://m.edsoo.ru/7f4110fe">[https://m.edsoo.ru/7f4110fe]</a>
4.2	Геометрические величины	13			[Библиотека ЦОК <a href="https://m.edsoo.ru/7f4110fe">[https://m.edsoo.ru/7f4110fe]</a> ]
Итого по разделу		22			
<b>Раздел 5. Математическая информация</b>					
5.1	Математическая информация	15			[Библиотека ЦОК <a href="https://m.edsoo.ru/7f4110fe">[https://m.edsoo.ru/7f4110fe]</a> ]
Итого по разделу		15			
Повторение пройденного материала		4		1	[Библиотека ЦОК <a href="https://m.edsoo.ru/7f4110fe">[https://m.edsoo.ru/7f4110fe]</a> ]
Итоговый контроль (контрольные и проверочные работы)		7	7		[Библиотека ЦОК <a href="https://m.edsoo.ru/7f4110fe">[https://m.edsoo.ru/7f4110fe]</a> ]
ОБЩЕЕ КОЛИЧЕСТВО ЧАСОВ ПО ПРОГРАММЕ		136	7	1	

## 4 КЛАСС

№ п/п	Наименование разделов и тем программы	Количество часов			Электронные (цифровые) образовательные ресурсы
		Всего	Контрольные работы	Практические работы	
<b>Раздел 1. Числа и величины</b>					
1.1	Числа	11			Библиотека ЦОК <a href="https://m.edsoo.ru/7f411f36">https://m.edsoo.ru/7f411f36</a>
1.2	Величины	12			Библиотека ЦОК <a href="https://m.edsoo.ru/7f411f36">https://m.edsoo.ru/7f411f36</a>
Итого по разделу		23			
<b>Раздел 2. Арифметические действия</b>					
2.1	Вычисления	25			Библиотека ЦОК <a href="https://m.edsoo.ru/7f411f36">https://m.edsoo.ru/7f411f36</a>
2.2	Числовые выражения	12			Библиотека ЦОК <a href="https://m.edsoo.ru/7f411f36">https://m.edsoo.ru/7f411f36</a>
Итого по разделу		37			
<b>Раздел 3. Текстовые задачи</b>					
3.1	Решение текстовых задач	20			Библиотека ЦОК <a href="https://m.edsoo.ru/7f411f36">https://m.edsoo.ru/7f411f36</a>
Итого по разделу		20			
<b>Раздел 4. Пространственные отношения и геометрические фигуры</b>					
4.1	Геометрические фигуры	12			Библиотека ЦОК <a href="https://m.edsoo.ru/7f411f36">https://m.edsoo.ru/7f411f36</a>
4.2	Геометрические величины	8			Библиотека ЦОК

					<a href="https://m.edsoo.ru/7f411f36">https://m.edsoo.ru/7f411f36</a>
Итого по разделу		20			
<b>Раздел 5. Математическая информация</b>					
5.1	Математическая информация	15			Библиотека ЦОК <a href="https://m.edsoo.ru/7f411f36">https://m.edsoo.ru/7f411f36</a>
Итого по разделу		15			
Повторение пройденного материала		14		2	Библиотека ЦОК <a href="https://m.edsoo.ru/7f411f36">https://m.edsoo.ru/7f411f36</a>
Итоговый контроль (контрольные и проверочные работы)		7	7		Библиотека ЦОК <a href="https://m.edsoo.ru/7f411f36">https://m.edsoo.ru/7f411f36</a>
ОБЩЕЕ КОЛИЧЕСТВО ЧАСОВ ПО ПРОГРАММЕ		136	7	2	



**ВАРИАНТ 1. ПОУРОЧНОЕ ПЛАНИРОВАНИЕ ДЛЯ ПЕДАГОГОВ, ИСПОЛЬЗУЮЩИХ УЧЕБНИК  
«МАТЕМАТИКА. 1-4 КЛАСС В 2 ЧАСТЯХ. М.И. МОРО И ДР.»**

**1 КЛАСС**

№ п/ п	Тема урока	Количество часов			Дата изучени я	Электронные цифровые образовательные ресурсы
		Всег о	Контрольны е работы	Практически е работы		
1	Количественный счёт. Один, два, три...	1				<a href="https://resh.edu.ru/subject/lesson/5088/">https://resh.edu.ru/subject/lesson/5088/</a>
2	Порядковый счёт. Первый, второй, третий...	1				<a href="https://resh.edu.ru/subject/lesson/4071/">https://resh.edu.ru/subject/lesson/4071/</a>
3	Расположение предметов и объектов на плоскости, в пространстве: слева/справа, сверху/снизу; установление пространственных отношений. Вверху. Внизу. Слева. Справа	1				<a href="https://resh.edu.ru/subject/lesson/5194/">https://resh.edu.ru/subject/lesson/5194/</a>
4	Сравнение по количеству. Столько же.	1				<a href="https://youtu.be/jZCD6hnhvUM">https://youtu.be/jZCD6hnhvUM</a>

	Больше. Меньше					
5	На сколько больше? На сколько меньше?	1				<a href="https://youtu.be/1fIKaY7hvyo">https://youtu.be/1fIKaY7hvyo</a>
6	Закрепление пройденного.	1				<a href="https://youtu.be/XJ_U7uTwoXY">https://youtu.be/XJ_U7uTwoXY</a>
7	Различение, чтение чисел. Число и цифра 1	1				<a href="https://resh.edu.ru/subject/lesson/4072/">https://resh.edu.ru/subject/lesson/4072/</a>
8	Число и количество. Число и цифра 2	1				<a href="https://resh.edu.ru/subject/lesson/5090/">https://resh.edu.ru/subject/lesson/5090/</a>
9	Сравнение чисел, упорядочение чисел. Число и цифра 3	1				<a href="https://resh.edu.ru/subject/lesson/4058/">https://resh.edu.ru/subject/lesson/4058/</a>
10	Увеличение числа на одну или несколько единиц. Знаки действий	1				<a href="https://resh.edu.ru/subject/lesson/5217/">https://resh.edu.ru/subject/lesson/5217/</a>
11	Уменьшение числа на одну или несколько единиц. Знаки действий	1				<a href="https://resh.edu.ru/subject/lesson/5217/">https://resh.edu.ru/subject/lesson/5217/</a>
12	Число и цифра 4	1				<a href="https://resh.edu.ru/subject/lesson/4073/">https://resh.edu.ru/subject/lesson/4073/</a>

13	Длина. Сравнение по длине: длиннее, короче, одинаковые по длине	1				<a href="https://youtu.be/qDAI-iwj2nA">https://youtu.be/qDAI-iwj2nA</a>
14	Состав числа. Запись чисел в заданном порядке. Число и цифра 5	1				<a href="https://resh.edu.ru/subject/lesson/5195/">https://resh.edu.ru/subject/lesson/5195/</a>
15	Состав числа 5.	1				<a href="https://youtu.be/w7DVVn9KNAM">https://youtu.be/w7DVVn9KNAM</a>
16	Чтение таблицы (содержащей не более четырёх данных) Странички для любознательных.	1				<a href="https://youtu.be/kkl4y7MdnB4">https://youtu.be/kkl4y7MdnB4</a>
17	Изображение геометрических фигур с помощью линейки на листе в клетку. Ломаная линия.	1				<a href="https://resh.edu.ru/subject/lesson/4070/">https://resh.edu.ru/subject/lesson/4070/</a>
18	Сбор данных об объекте по образцу; выбор объекта по	1				<a href="https://resh.edu.ru/subject/lesson/4070/">https://resh.edu.ru/subject/lesson/4070/</a>



	описанию. Запись по рисунку и схеме.					
19	Запись результата сравнения: больше, меньше, столько же (равно). Знаки сравнения	1				<a href="https://resh.edu.ru/subject/lesson/5196/">https://resh.edu.ru/subject/lesson/5196/</a>
20	Сравнение. Равенство. Неравенство.	1				<a href="https://resh.edu.ru/subject/lesson/5196/">https://resh.edu.ru/subject/lesson/5196/</a>
21	Сравнение геометрических фигур: общее, различное. Многоугольник. Круг	1				<a href="https://resh.edu.ru/subject/lesson/4070/">https://resh.edu.ru/subject/lesson/4070/</a>
22	Расположение, описание расположения геометрических фигур на плоскости. Числа и цифры 6 и 7. Цифра 6.	1				<a href="https://resh.edu.ru/subject/lesson/4021/">https://resh.edu.ru/subject/lesson/4021/</a>
23	Увеличение, уменьшение	1				<a href="https://resh.edu.ru/subject/lesson/4021/">https://resh.edu.ru/subject/lesson/4021/</a>

	числа на одну или несколько единиц. Числа 6 и 7. Цифра 7					
24	Число как результат счета. Состав числа. Числа 8 и 9. Цифра 8	1				<a href="https://resh.edu.ru/subject/lesson/5197/">https://resh.edu.ru/subject/lesson/5197/</a>
25	Число как результат измерения. Числа 8 и 9. Цифра 9	1				<a href="https://resh.edu.ru/subject/lesson/5197/">https://resh.edu.ru/subject/lesson/5197/</a>
26	Число 10	1				<a href="https://resh.edu.ru/subject/lesson/4074/">https://resh.edu.ru/subject/lesson/4074/</a>
27	Сравнение чисел. Соотнесение схемы и записи. Состав числа 10.	1				<a href="https://resh.edu.ru/subject/lesson/4074/">https://resh.edu.ru/subject/lesson/4074/</a>
28	Закономерность в ряду заданных объектов: её обнаружение, продолжение ряда	1				<a href="https://youtu.be/UHtm_rTIWf4">https://youtu.be/UHtm_rTIWf4</a>
29	Проект "Математика вокруг нас"	1				<a href="https://resh.edu.ru/subject/lesson/5999/">https://resh.edu.ru/subject/lesson/5999/</a>

30	Увеличение и уменьшение числа на несколько единиц. Сравнение длины отрезков.	1				<a href="https://resh.edu.ru/subject/lesson/3971/">https://resh.edu.ru/subject/lesson/3971/</a>
31	Число и цифра 0	1				<a href="https://resh.edu.ru/subject/lesson/4074/">https://resh.edu.ru/subject/lesson/4074/</a>
32	Чтение рисунка, схемы. Число + 0. Число - 0	1				<a href="https://resh.edu.ru/subject/lesson/4074/">https://resh.edu.ru/subject/lesson/4074/</a>
33	Странички для любознательных.	1				<a href="https://youtu.be/9tOeiebOVKM">https://youtu.be/9tOeiebOVKM</a>
34	Обобщение материала. Что узнали. Чему научились.	1				<a href="https://resh.edu.ru/subject/lesson/3547/">https://resh.edu.ru/subject/lesson/3547/</a>
35	Числа от 1 до 10. Повторение	1				<a href="https://resh.edu.ru/subject/lesson/3547/">https://resh.edu.ru/subject/lesson/3547/</a>
36	Действие сложения. Компоненты действия, запись равенства. Вычисления вида $\square + 1$ , $\square - 1$	1				<a href="https://resh.edu.ru/subject/lesson/3536/">https://resh.edu.ru/subject/lesson/3536/</a>
37	Запись результата увеличения на	1				<a href="https://resh.edu.ru/subject/lesson/3536/">https://resh.edu.ru/subject/lesson/3536/</a>

	несколько единиц. $\square + 1 + 1$ , $\square - 1 - 1$					
38	Сложение в пределах 10. Применение в практических ситуациях. Вычисления вида $\square + 2$ , $\square - 2$	1				<a href="https://resh.edu.ru/subject/lesson/5089/">https://resh.edu.ru/subject/lesson/5089/</a>
39	Слагаемые. Сумма.	1				<a href="https://resh.edu.ru/subject/lesson/4059/">https://resh.edu.ru/subject/lesson/4059/</a>
40	Текстовая задача: структурные элементы. Дополнение текста до задачи. Задача	1				<a href="https://resh.edu.ru/subject/lesson/4060/">https://resh.edu.ru/subject/lesson/4060/</a>
41	Текстовая задача: структурные элементы, составление текстовой задачи по образцу. Задача	1				<a href="https://resh.edu.ru/subject/lesson/4060/">https://resh.edu.ru/subject/lesson/4060/</a>
42	Таблица сложения и	1				<a href="https://resh.edu.ru/subject/lesson/4085/">https://resh.edu.ru/subject/lesson/4085/</a>

	<p>вычитания в пределах 10-ти. Текстовая сюжетная задача в одно действие: запись решения, ответа задачи. Модели задач: краткая запись, рисунок, схема</p>					
43	<p>Прибавление к числу 2 по 2. Вычитание из числа 2 по 2. Составление задач по рисункам.</p>	1				<a href="https://resh.edu.ru/subject/lesson/5089/">https://resh.edu.ru/subject/lesson/5089/</a>
44	<p>Решение текстовых задач.</p>	1				<a href="https://resh.edu.ru/subject/lesson/4085/">https://resh.edu.ru/subject/lesson/4085/</a>
45	<p>Угол. Прямой угол.</p>	1				<a href="https://resh.edu.ru/subject/lesson/4095/">https://resh.edu.ru/subject/lesson/4095/</a>
46	<p>Обобщение по теме: "Решение текстовых задач"</p>	1				<a href="https://resh.edu.ru/subject/lesson/4095/">https://resh.edu.ru/subject/lesson/4095/</a>
47	<p>Обобщение по теме «Решение текстовых задач»</p>	1				<a href="https://resh.edu.ru/subject/lesson/5200/">https://resh.edu.ru/subject/lesson/5200/</a>
48	<p>Странички для любознательных.</p>	1				

49	Состав числа 3. Вычисления вида: число + 3, число - 3	1				<a href="https://resh.edu.ru/subject/lesson/5218/">https://resh.edu.ru/subject/lesson/5218/</a>
50	Вычисления вида: число + 3, число - 3	1				<a href="https://resh.edu.ru/subject/lesson/5218/">https://resh.edu.ru/subject/lesson/5218/</a>
51	Измерение и сравнение отрезков по длине.	1				<a href="https://resh.edu.ru/subject/lesson/5199/">https://resh.edu.ru/subject/lesson/5199/</a>
52	Таблица сложения и вычитания с числом 3	1				<a href="https://resh.edu.ru/subject/lesson/5199/">https://resh.edu.ru/subject/lesson/5199/</a>
53	Прибавление к числу по 3 и вычитание из числа по 3. Составление и решение задач.	1				<a href="https://youtu.be/9GgnLD5VfTQ">https://youtu.be/9GgnLD5VfTQ</a>
54	Решение текстовых задач.	1				<a href="https://resh.edu.ru/subject/lesson/4095/">https://resh.edu.ru/subject/lesson/4095/</a>
55	Решение текстовых задач. Дополнение условия задачи, постановка вопроса к	1				<a href="https://resh.edu.ru/subject/lesson/4095/">https://resh.edu.ru/subject/lesson/4095/</a>

	условию задачи.					
56	Странички для любознательных.	1				
57	Обобщение материала. Что узнали. Чему научились.	1				<a href="https://resh.edu.ru/subject/lesson/5200/">https://resh.edu.ru/subject/lesson/5200/</a>
58	Обобщение материала. Что узнали. Чему научились.	1				<a href="https://resh.edu.ru/subject/lesson/5200/">https://resh.edu.ru/subject/lesson/5200/</a>
59	Решение текстовых задач. Геометрические фигуры.	1				<a href="https://resh.edu.ru/subject/lesson/5984/">https://resh.edu.ru/subject/lesson/5984/</a>
60	Составление числовых равенств и неравенств по рисунку и схеме.	1				<a href="https://resh.edu.ru/subject/lesson/5984/">https://resh.edu.ru/subject/lesson/5984/</a>
61	Вычитание в пределах 10. Вычисления вида вида : $\square + 4$ , $\square - 4$ .	1				<a href="https://resh.edu.ru/subject/lesson/5213/">https://resh.edu.ru/subject/lesson/5213/</a>
62	Решение текстовых задач с вопросами: На сколько больше?	1				<a href="https://resh.edu.ru/subject/lesson/4050/">https://resh.edu.ru/subject/lesson/4050/</a>

	На сколько меньше?					
63	Вычисления вида $\square + 4$ , $\square - 4$ . Решение задач.	1				<a href="https://resh.edu.ru/subject/lesson/5985/">https://resh.edu.ru/subject/lesson/5985/</a>
64	Свойства сложения. Перестановка слагаемых.	1				<a href="https://resh.edu.ru/subject/lesson/5986/">https://resh.edu.ru/subject/lesson/5986/</a>
65	Вычисления вида: $+5$ , $+6$ , $+7$ , $+8$ , $+9$ .	1				<a href="https://youtu.be/RNjw9tDCp9A">https://youtu.be/RNjw9tDCp9A</a>
66	Составление таблицы сложения, вида: $+5$ , $+6$ , $+7$ , $+8$ , $+9$	1				<a href="https://youtu.be/RNjw9tDCp9A">https://youtu.be/RNjw9tDCp9A</a>
67	Решение текстовых задач. Выполнение вычислений с изученными числами.	1				<a href="https://resh.edu.ru/subject/lesson/4097/">https://resh.edu.ru/subject/lesson/4097/</a>
68	Решение текстовых задач. Учимся чертить отрезки заданной длины.	1				<a href="https://youtu.be/9RqKFx-VTOQ">https://youtu.be/9RqKFx-VTOQ</a>
69	Решение задач. Составление	1				<a href="https://youtu.be/VIGC_OYi83U">https://youtu.be/VIGC_OYi83U</a>



	геометрических фигур из счетных палочек.					
70	Геометрические фигуры. Прямоугольник. Квадрат.	1				<a href="https://youtu.be/V9OFZT4a4zw">https://youtu.be/V9OFZT4a4zw</a>
71	Страничка для любознательных.	1				
72	Обобщение. Сложение и вычитание в пределах 10. Что узнали. Чему научились.	1				<a href="https://youtu.be/gCfLTGaBksU">https://youtu.be/gCfLTGaBksU</a>
73	Обобщение. Сложение и вычитание в пределах 10. Что узнали. Чему научились	1				<a href="https://youtu.be/gCfLTGaBksU">https://youtu.be/gCfLTGaBksU</a>
74	Связь между суммой и слагаемыми.	1				<a href="https://youtu.be/-AE-dpC9NJM">https://youtu.be/-AE-dpC9NJM</a>
75	Решение задач в два действия.	1				<a href="https://resh.edu.ru/subject/lesson/5201/">https://resh.edu.ru/subject/lesson/5201/</a>
76	Решение задач. Выполнение вычислений в	1				<a href="https://resh.edu.ru/subject/lesson/5201/">https://resh.edu.ru/subject/lesson/5201/</a>

	пределах десяти.				
77	Вычитание вида: 6 - $\_$ , 7 - $\_$ .	1			<a href="https://resh.edu.ru/subject/lesson/4107/">https://resh.edu.ru/subject/lesson/4107/</a> <a href="https://resh.edu.ru/subject/lesson/5203/">https://resh.edu.ru/subject/lesson/5203/</a>
78	Связь между суммой и слагаемыми.	1			<a href="https://youtu.be/-AE-dpC9NJM">https://youtu.be/-AE-dpC9NJM</a>
79	Вычитания вида: 8 - $\_$ , 9 - $\_$ .	1			<a href="https://resh.edu.ru/subject/lesson/4109/">https://resh.edu.ru/subject/lesson/4109/</a> <a href="https://resh.edu.ru/subject/lesson/5204/">https://resh.edu.ru/subject/lesson/5204/</a>
80	Увеличение, уменьшение длины отрезка. Построение, запись действия.	1			<a href="https://youtu.be/IYMi1urVpng">https://youtu.be/IYMi1urVpng</a>
81	Вычитание вида: 10 - $\_$ .	1			<a href="https://resh.edu.ru/subject/lesson/5220/">https://resh.edu.ru/subject/lesson/5220/</a>
82	Работа с таблицей.	1			<a href="https://resh.edu.ru/subject/lesson/5220/">https://resh.edu.ru/subject/lesson/5220/</a>
83	Килограмм	1			<a href="https://resh.edu.ru/subject/lesson/4098/">https://resh.edu.ru/subject/lesson/4098/</a>
84	Литр	1			<a href="https://resh.edu.ru/subject/lesson/4111/">https://resh.edu.ru/subject/lesson/4111/</a>
85	Обобщение изученного. Что узнали. Чему научились.	1			<a href="https://resh.edu.ru/subject/lesson/5183/">https://resh.edu.ru/subject/lesson/5183/</a>
86	Обобщение знаний. Что узнали. Чему научились.	1			<a href="https://resh.edu.ru/subject/lesson/5183/">https://resh.edu.ru/subject/lesson/5183/</a>
87	Порядок	1			<a href="https://resh.edu.ru/subject/lesson/4127/">https://resh.edu.ru/subject/lesson/4127/</a>

	следования чисел от 11 до 20. Сравнение и упорядочение чисел					
88	Нумерация. Числа от 11 до 20. Десятичный принцип записи чисел.	1				<a href="https://resh.edu.ru/subject/lesson/4137/">https://resh.edu.ru/subject/lesson/4137/</a>
89	Дециметр	1				<a href="https://resh.edu.ru/subject/lesson/5189/">https://resh.edu.ru/subject/lesson/5189/</a>
90	Вычисления вида $10 + 7$ , $17 - 7$ , $17 - 10$	1				<a href="https://resh.edu.ru/subject/lesson/5205/">https://resh.edu.ru/subject/lesson/5205/</a>
91	Вычисления вида $7+8$ , $15-8$	1				<a href="https://resh.edu.ru/subject/lesson/5205/">https://resh.edu.ru/subject/lesson/5205/</a>
92	Десяток. Счёт десятками	1				<a href="https://resh.edu.ru/subject/lesson/4127/">https://resh.edu.ru/subject/lesson/4127/</a>
93	Десяток. Счет десятками.	1				<a href="https://resh.edu.ru/subject/lesson/4137/">https://resh.edu.ru/subject/lesson/4137/</a>
94	Обобщение изученного. Что узнали. Чему научились.	1				<a href="https://resh.edu.ru/subject/lesson/5207/">https://resh.edu.ru/subject/lesson/5207/</a>
95	Обобщение изученного. Что узнали. Чему научились.	1				<a href="https://resh.edu.ru/subject/lesson/5207/">https://resh.edu.ru/subject/lesson/5207/</a>

96	Решение задач. Сравнение величин.	1				<a href="https://youtu.be/FgPpaDxpb2I">https://youtu.be/FgPpaDxpb2I</a>
97	Решение задач. Работа с таблицей.	1				<a href="https://resh.edu.ru/subject/lesson/4138/">https://resh.edu.ru/subject/lesson/4138/</a>
98	План решения задачи в два действия.	1				<a href="https://resh.edu.ru/subject/lesson/4139/">https://resh.edu.ru/subject/lesson/4139/</a>
99	Решение задач в два действия.	1				<a href="https://resh.edu.ru/subject/lesson/4139/">https://resh.edu.ru/subject/lesson/4139/</a>
100	Сложение и вычитание. Табличное сложение.	1				<a href="https://resh.edu.ru/subject/lesson/5206/">https://resh.edu.ru/subject/lesson/5206/</a>
101	Сложение вида: $\_ + 2, \_ + 3.$	1				<a href="https://resh.edu.ru/subject/lesson/5221/">https://resh.edu.ru/subject/lesson/5221/</a> <a href="https://resh.edu.ru/subject/lesson/6197/">https://resh.edu.ru/subject/lesson/6197/</a>
102	Сложение вида: $\_ + 4.$	1				<a href="https://resh.edu.ru/subject/lesson/6196/">https://resh.edu.ru/subject/lesson/6196/</a>
103	Сложение вида: $\_ + 5.$	1				<a href="https://resh.edu.ru/subject/lesson/4006/">https://resh.edu.ru/subject/lesson/4006/</a>
104	Сложение вида: $\_ + 6.$	1				<a href="https://resh.edu.ru/subject/lesson/6198/">https://resh.edu.ru/subject/lesson/6198/</a>
105	Сложение вида: $\_ + 7.$	1				<a href="https://resh.edu.ru/subject/lesson/5208/">https://resh.edu.ru/subject/lesson/5208/</a>
106	Сложение вида: $\_ + 8, \_ + 9.$	1				<a href="https://resh.edu.ru/subject/lesson/4198/">https://resh.edu.ru/subject/lesson/4198/</a>
107	Таблица	1				<a href="https://resh.edu.ru/subject/lesson/5209/">https://resh.edu.ru/subject/lesson/5209/</a>

	сложения.					
108	Решение задач. Вычисления изученных видов.	1				<a href="https://resh.edu.ru/subject/lesson/4169/">https://resh.edu.ru/subject/lesson/4169/</a>
109	Странички для любопытных.	1				
110	Обобщение изученного. Что узнали. Чему научились	1				<a href="https://youtu.be/hwp662bNeow">https://youtu.be/hwp662bNeow</a>
111	Обобщение изученного. Что узнали. Чему научились.	1				<a href="https://youtu.be/hwp662bNeow">https://youtu.be/hwp662bNeow</a>
112	Табличное вычитание.	1				<a href="https://youtu.be/8HzUcKA-Zhg">https://youtu.be/8HzUcKA-Zhg</a>
113	Переход через десяток при вычитании. Представление на модели и запись действия	1				<a href="https://youtu.be/DegMTmL0LJo">https://youtu.be/DegMTmL0LJo</a>
114	Вычитание вида: 11 - _.	1				<a href="https://resh.edu.ru/subject/lesson/5211/">https://resh.edu.ru/subject/lesson/5211/</a>
115	Вычитание вида: 12 - _.	1				<a href="https://resh.edu.ru/subject/lesson/5211/">https://resh.edu.ru/subject/lesson/5211/</a>
116	Вычитания вида:	1				<a href="https://resh.edu.ru/subject/lesson/5211/">https://resh.edu.ru/subject/lesson/5211/</a>

	13 - _.					
117	Вычитания вида: 14 - _.	1				<a href="https://resh.edu.ru/subject/lesson/4199/">https://resh.edu.ru/subject/lesson/4199/</a>
118	Вычитания вида : 15 - _.	1				<a href="https://resh.edu.ru/subject/lesson/4199/">https://resh.edu.ru/subject/lesson/4199/</a>
119	Вычитания вида: 16 - _.	1				<a href="https://resh.edu.ru/subject/lesson/4199/">https://resh.edu.ru/subject/lesson/4199/</a>
120	Вычитания вида: 17 - _, 18 _.	1				<a href="https://resh.edu.ru/subject/lesson/5212/">https://resh.edu.ru/subject/lesson/5212/</a>
121	Странички для любопытных.	1				<a href="https://youtu.be/kkl4y7MdnB4">https://youtu.be/kkl4y7MdnB4</a>
122	Единица длины: сантиметр, дециметр. Повторение. Что узнали. Чему научились в 1 классе	1				<a href="https://resh.edu.ru/subject/lesson/5189/">https://resh.edu.ru/subject/lesson/5189/</a>
123	Числа от 1 до 20. Что узнали. Чему научились.	1				<a href="https://resh.edu.ru/subject/lesson/5205/">https://resh.edu.ru/subject/lesson/5205/</a>
124	Числа от 1 до 20. Что узнали. Чему научились.	1				<a href="https://youtu.be/18bOiD5f0EQ">https://youtu.be/18bOiD5f0EQ</a>
125	Числа от 1 до 20. Повторение. Что узнали. Чему научились в 1	1				<a href="https://youtu.be/18bOiD5f0EQ">https://youtu.be/18bOiD5f0EQ</a>

	классе.					
126	Нахождение неизвестного компонента: действия сложения, вычитания. Повторение. Что узнали. Чему научились в 1 классе	1				<a href="https://youtu.be/zvbWLG_63Hg">https://youtu.be/zvbWLG_63Hg</a>
127	Измерение длины отрезка. Повторение. Что узнали. Чему научились в 1 классе	1				<a href="https://youtu.be/zvbWLG_63Hg">https://youtu.be/zvbWLG_63Hg</a>
128	Сравнение, группировка, закономерности, высказывания. Повторение. Что узнали. Чему научились в 1 классе	1				<a href="https://youtu.be/hpXLma8Nxaw">https://youtu.be/hpXLma8Nxaw</a>
129	Решение задач. Повторение изученного в 1 классе.	1				<a href="https://youtu.be/m_MtP6HIX2Y">https://youtu.be/m_MtP6HIX2Y</a>

130	Геометрические фигуры. Повторение изученного в 1 классе.	1				<a href="https://www.yandex.ru/video/preview/2631221795307718623">https://www.yandex.ru/video/preview/2631221795307718623</a>
131	Таблицы. Повторение. Что узнали. Чему научились в 1 классе	1				<a href="https://youtu.be/5kDd7Dz9sD0?si=8lAVmFsre39AsEXu">https://youtu.be/5kDd7Dz9sD0?si=8lAVmFsre39AsEXu</a>
132	Обобщение знаний. Что узнали. Чему научились в 1 классе	1				<a href="https://youtu.be/hpXLma8Nxaw">https://youtu.be/hpXLma8Nxaw</a>
ОБЩЕЕ КОЛИЧЕСТВО ЧАСОВ ПО ПРОГРАММЕ		132	0	0		



## 2 КЛАСС

№ п/ п	Тема урока	Количество часов			Дата изучен ия	Электронные цифровые образовательные ресурсы
		Всег о	Контрольн ые работы	Практичес кие работы		
1	Числа от 1 до 100: действия с числами до 20. Повторение	1				РЭШ <a href="https://resh.edu.ru/subject/12/">https://resh.edu.ru/subject/12/</a> Учи.ру <a href="https://uchi.ru/teachers/groups/16233109/subjects/1/course_programs/2">https://uchi.ru/teachers/groups/16233109/subjects/1/course_programs/2</a> ЯКласс <a href="https://www.yaklass.ru/p/matematika">https://www.yaklass.ru/p/matematika</a>
2	Устное сложение и вычитание в пределах 20. Повторение	1				РЭШ <a href="https://resh.edu.ru/subject/12/">https://resh.edu.ru/subject/12/</a> Учи.ру <a href="https://uchi.ru/teachers/groups/16233109/subjects/1/course_programs/2">https://uchi.ru/teachers/groups/16233109/subjects/1/course_programs/2</a> ЯКласс <a href="https://www.yaklass.ru/p/matematika">https://www.yaklass.ru/p/matematika</a>
3	Числа в пределах 100: чтение, запись. Десятичный принцип записи чисел. Поместное значение цифр в записи числа. Десяток. Счёт десятками до 100. Числа от 11 до 100	1				РЭШ <a href="https://resh.edu.ru/subject/12/">https://resh.edu.ru/subject/12/</a> Учи.ру <a href="https://uchi.ru/teachers/groups/16233109/subjects/1/course_programs/2">https://uchi.ru/teachers/groups/16233109/subjects/1/course_programs/2</a> ЯКласс <a href="https://www.yaklass.ru/p/matematika">https://www.yaklass.ru/p/matematika</a>
4	Числа в пределах 100: десятичный состав. Представление числа в виде суммы разрядных слагаемых	1				РЭШ <a href="https://resh.edu.ru/subject/12/">https://resh.edu.ru/subject/12/</a> Учи.ру <a href="https://uchi.ru/teachers/groups/16233109/subjects/1/course_programs/2">https://uchi.ru/teachers/groups/16233109/subjects/1/course_programs/2</a> ЯКласс <a href="https://www.yaklass.ru/p/matematika">https://www.yaklass.ru/p/matematika</a>

5	Числа в пределах 100: упорядочение. Установление закономерности в записи последовательности из чисел, её продолжение	1				РЭШ <a href="https://resh.edu.ru/subject/12/">https://resh.edu.ru/subject/12/</a> Учи.ру <a href="https://uchi.ru/teachers/groups/16233109/subjects/1/course_programs/2">https://uchi.ru/teachers/groups/16233109/subjects/1/course_programs/2</a> ЯКласс <a href="https://www.yaklass.ru/p/matematika">https://www.yaklass.ru/p/matematika</a>
6	Свойства чисел: однозначные и двузначные числа	1				РЭШ <a href="https://resh.edu.ru/subject/12/">https://resh.edu.ru/subject/12/</a> Учи.ру <a href="https://uchi.ru/teachers/groups/16233109/subjects/1/course_programs/2">https://uchi.ru/teachers/groups/16233109/subjects/1/course_programs/2</a> ЯКласс <a href="https://www.yaklass.ru/p/matematika">https://www.yaklass.ru/p/matematika</a>
7	Работа с величинами: измерение длины (единица длины — миллиметр)	1				РЭШ <a href="https://resh.edu.ru/subject/12/">https://resh.edu.ru/subject/12/</a> Учи.ру <a href="https://uchi.ru/teachers/groups/16233109/subjects/1/course_programs/2">https://uchi.ru/teachers/groups/16233109/subjects/1/course_programs/2</a> ЯКласс <a href="https://www.yaklass.ru/p/matematika">https://www.yaklass.ru/p/matematika</a>
8	Измерение величин. Решение практических задач	1				РЭШ <a href="https://resh.edu.ru/subject/12/">https://resh.edu.ru/subject/12/</a> Учи.ру <a href="https://uchi.ru/teachers/groups/16233109/subjects/1/course_programs/2">https://uchi.ru/teachers/groups/16233109/subjects/1/course_programs/2</a> ЯКласс <a href="https://www.yaklass.ru/p/matematika">https://www.yaklass.ru/p/matematika</a>
9	Сравнение чисел в пределах 100. Неравенство, запись неравенства	1				РЭШ <a href="https://resh.edu.ru/subject/12/">https://resh.edu.ru/subject/12/</a> Учи.ру <a href="https://uchi.ru/teachers/groups/16233109/subjects/1/course_programs/2">https://uchi.ru/teachers/groups/16233109/subjects/1/course_programs/2</a> ЯКласс <a href="https://www.yaklass.ru/p/matematika">https://www.yaklass.ru/p/matematika</a>
10	Работа с величинами: измерение длины (единица длины — метр)	1				РЭШ <a href="https://resh.edu.ru/subject/12/">https://resh.edu.ru/subject/12/</a> Учи.ру <a href="https://uchi.ru/teachers/groups/16233109/subjects/1/course_programs/2">https://uchi.ru/teachers/groups/16233109/subjects/1/course_programs/2</a> ЯКласс <a href="https://www.yaklass.ru/p/matematika">https://www.yaklass.ru/p/matematika</a>
11	Увеличение,	1				РЭШ <a href="https://resh.edu.ru/subject/12/">https://resh.edu.ru/subject/12/</a> Учи.ру

	уменьшение числа на несколько единиц/десятков					<a href="https://uchi.ru/teachers/groups/16233109/subjects/1/course_programs/2">https://uchi.ru/teachers/groups/16233109/subjects/1/course_programs/2</a> ЯКласс <a href="https://www.yaklass.ru/p/matematika">https://www.yaklass.ru/p/matematika</a>
12	Работа с величинами: измерение длины (единицы длины — метр, дециметр, сантиметр, миллиметр)	1				РЭШ <a href="https://resh.edu.ru/subject/12/">https://resh.edu.ru/subject/12/</a> Учи.ру <a href="https://uchi.ru/teachers/groups/16233109/subjects/1/course_programs/2">https://uchi.ru/teachers/groups/16233109/subjects/1/course_programs/2</a> ЯКласс <a href="https://www.yaklass.ru/p/matematika">https://www.yaklass.ru/p/matematika</a>
13	Работа с величинами. Единицы стоимости: рубль, копейка	1				РЭШ <a href="https://resh.edu.ru/subject/12/">https://resh.edu.ru/subject/12/</a> Учи.ру <a href="https://uchi.ru/teachers/groups/16233109/subjects/1/course_programs/2">https://uchi.ru/teachers/groups/16233109/subjects/1/course_programs/2</a> ЯКласс <a href="https://www.yaklass.ru/p/matematika">https://www.yaklass.ru/p/matematika</a>
14	Входная контрольная работа	1	1			РЭШ <a href="https://resh.edu.ru/subject/12/">https://resh.edu.ru/subject/12/</a> Учи.ру <a href="https://uchi.ru/teachers/groups/16233109/subjects/1/course_programs/2">https://uchi.ru/teachers/groups/16233109/subjects/1/course_programs/2</a> ЯКласс <a href="https://www.yaklass.ru/p/matematika">https://www.yaklass.ru/p/matematika</a>
15	Соотношения между единицами величины (в пределах 100). Соотношения между единицами: рубль, копейка; метр, сантиметр	1				РЭШ <a href="https://resh.edu.ru/subject/12/">https://resh.edu.ru/subject/12/</a> Учи.ру <a href="https://uchi.ru/teachers/groups/16233109/subjects/1/course_programs/2">https://uchi.ru/teachers/groups/16233109/subjects/1/course_programs/2</a> ЯКласс <a href="https://www.yaklass.ru/p/matematika">https://www.yaklass.ru/p/matematika</a>
16	Решение текстовых задач на применение смысла	1				РЭШ <a href="https://resh.edu.ru/subject/12/">https://resh.edu.ru/subject/12/</a> Учи.ру <a href="https://uchi.ru/teachers/groups/16233109/subjects/1/course_programs/2">https://uchi.ru/teachers/groups/16233109/subjects/1/course_programs/2</a> ЯКласс <a href="https://www.yaklass.ru/p/matematika">https://www.yaklass.ru/p/matematika</a>

	арифметического действия (сложение, вычитание)					
17	Чтение, представление текста задачи в виде рисунка, схемы или другой модели	1				РЭШ <a href="https://resh.edu.ru/subject/12/">https://resh.edu.ru/subject/12/</a> Учи.ру <a href="https://uchi.ru/teachers/groups/16233109/subjects/1/course_programs/2">https://uchi.ru/teachers/groups/16233109/subjects/1/course_programs/2</a> ЯКласс <a href="https://www.yaklass.ru/p/matematika">https://www.yaklass.ru/p/matematika</a>
18	Верные (истинные) и неверные (ложные) утверждения, содержащие зависимости между числами/величинами	1				РЭШ <a href="https://resh.edu.ru/subject/12/">https://resh.edu.ru/subject/12/</a> Учи.ру <a href="https://uchi.ru/teachers/groups/16233109/subjects/1/course_programs/2">https://uchi.ru/teachers/groups/16233109/subjects/1/course_programs/2</a> ЯКласс <a href="https://www.yaklass.ru/p/matematika">https://www.yaklass.ru/p/matematika</a>
19	Представление текста задачи разными способами: в виде схемы, краткой записи	1				РЭШ <a href="https://resh.edu.ru/subject/12/">https://resh.edu.ru/subject/12/</a> Учи.ру <a href="https://uchi.ru/teachers/groups/16233109/subjects/1/course_programs/2">https://uchi.ru/teachers/groups/16233109/subjects/1/course_programs/2</a> ЯКласс <a href="https://www.yaklass.ru/p/matematika">https://www.yaklass.ru/p/matematika</a>
20	Закономерность в ряду чисел, геометрических фигур: её объяснение с использованием математической терминологии	1				РЭШ <a href="https://resh.edu.ru/subject/12/">https://resh.edu.ru/subject/12/</a> Учи.ру <a href="https://uchi.ru/teachers/groups/16233109/subjects/1/course_programs/2">https://uchi.ru/teachers/groups/16233109/subjects/1/course_programs/2</a> ЯКласс <a href="https://www.yaklass.ru/p/matematika">https://www.yaklass.ru/p/matematika</a>

21	Фиксация ответа к задаче и его проверка (формулирование, проверка на достоверность, следование плану, соответствие поставленному вопросу)	1				РЭШ <a href="https://resh.edu.ru/subject/12/">https://resh.edu.ru/subject/12/</a> Учи.ру <a href="https://uchi.ru/teachers/groups/16233109/subjects/1/course_programs/2">https://uchi.ru/teachers/groups/16233109/subjects/1/course_programs/2</a> ЯКласс <a href="https://www.yaklass.ru/p/matematika">https://www.yaklass.ru/p/matematika</a>
22	Работа с величинами: измерение времени. Единица времени: час	1				РЭШ <a href="https://resh.edu.ru/subject/12/">https://resh.edu.ru/subject/12/</a> Учи.ру <a href="https://uchi.ru/teachers/groups/16233109/subjects/1/course_programs/2">https://uchi.ru/teachers/groups/16233109/subjects/1/course_programs/2</a> ЯКласс <a href="https://www.yaklass.ru/p/matematika">https://www.yaklass.ru/p/matematika</a>
23	Распознавание и изображение геометрических фигур: ломаная. Длина ломаной	1				РЭШ <a href="https://resh.edu.ru/subject/12/">https://resh.edu.ru/subject/12/</a> Учи.ру <a href="https://uchi.ru/teachers/groups/16233109/subjects/1/course_programs/2">https://uchi.ru/teachers/groups/16233109/subjects/1/course_programs/2</a> ЯКласс <a href="https://www.yaklass.ru/p/matematika">https://www.yaklass.ru/p/matematika</a>
24	Измерение длины ломаной, нахождение длины ломаной с помощью вычислений. Сравнение длины ломаной с длиной отрезка	1				РЭШ <a href="https://resh.edu.ru/subject/12/">https://resh.edu.ru/subject/12/</a> Учи.ру <a href="https://uchi.ru/teachers/groups/16233109/subjects/1/course_programs/2">https://uchi.ru/teachers/groups/16233109/subjects/1/course_programs/2</a> ЯКласс <a href="https://www.yaklass.ru/p/matematika">https://www.yaklass.ru/p/matematika</a>
25	Работа с	1				РЭШ <a href="https://resh.edu.ru/subject/12/">https://resh.edu.ru/subject/12/</a> Учи.ру

	величинами: измерение времени (единицы времени — час, минута). Определение времени по часам					<a href="https://uchi.ru/teachers/groups/16233109/subjects/1/course_programs/2">https://uchi.ru/teachers/groups/16233109/subjects/1/course_programs/2</a> ЯКласс <a href="https://www.yaklass.ru/p/matematika">https://www.yaklass.ru/p/matematika</a>
26	Разностное сравнение чисел, величин	1				РЭШ <a href="https://resh.edu.ru/subject/12/">https://resh.edu.ru/subject/12/</a> Учи.ру <a href="https://uchi.ru/teachers/groups/16233109/subjects/1/course_programs/2">https://uchi.ru/teachers/groups/16233109/subjects/1/course_programs/2</a> ЯКласс <a href="https://www.yaklass.ru/p/matematika">https://www.yaklass.ru/p/matematika</a>
27	Работа с величинами: измерение времени (единицы времени – час, минута). Единицы времени – час, минута, секунда	1				РЭШ <a href="https://resh.edu.ru/subject/12/">https://resh.edu.ru/subject/12/</a> Учи.ру <a href="https://uchi.ru/teachers/groups/16233109/subjects/1/course_programs/2">https://uchi.ru/teachers/groups/16233109/subjects/1/course_programs/2</a> ЯКласс <a href="https://www.yaklass.ru/p/matematika">https://www.yaklass.ru/p/matematika</a>
28	Составление, чтение числового выражения со скобками, без скобок	1				РЭШ <a href="https://resh.edu.ru/subject/12/">https://resh.edu.ru/subject/12/</a> Учи.ру <a href="https://uchi.ru/teachers/groups/16233109/subjects/1/course_programs/2">https://uchi.ru/teachers/groups/16233109/subjects/1/course_programs/2</a> ЯКласс <a href="https://www.yaklass.ru/p/matematika">https://www.yaklass.ru/p/matematika</a>
29	Измерение периметра прямоугольника, запись результата измерения в сантиметрах	1				РЭШ <a href="https://resh.edu.ru/subject/12/">https://resh.edu.ru/subject/12/</a> Учи.ру <a href="https://uchi.ru/teachers/groups/16233109/subjects/1/course_programs/2">https://uchi.ru/teachers/groups/16233109/subjects/1/course_programs/2</a> ЯКласс <a href="https://www.yaklass.ru/p/matematika">https://www.yaklass.ru/p/matematika</a>
30	Сочетательное свойство сложения	1				РЭШ <a href="https://resh.edu.ru/subject/12/">https://resh.edu.ru/subject/12/</a> Учи.ру <a href="https://uchi.ru/teachers/groups/16233109/subjects/1/course_programs/2">https://uchi.ru/teachers/groups/16233109/subjects/1/course_programs/2</a>

						<a href="https://www.yaklass.ru/p/matematika">programs/2</a> ЯКласс <a href="https://www.yaklass.ru/p/matematika">https://www.yaklass.ru/p/matematika</a>
31	Контрольная работа №1	1	1			РЭШ <a href="https://resh.edu.ru/subject/12/">https://resh.edu.ru/subject/12/</a> Учи.ру <a href="https://uchi.ru/teachers/groups/16233109/subjects/1/course_programs/2">https://uchi.ru/teachers/groups/16233109/subjects/1/course_programs/2</a> ЯКласс <a href="https://www.yaklass.ru/p/matematika">https://www.yaklass.ru/p/matematika</a>
32	Переместительное, сочетательное свойства сложения, их применение для вычислений	1				РЭШ <a href="https://resh.edu.ru/subject/12/">https://resh.edu.ru/subject/12/</a> Учи.ру <a href="https://uchi.ru/teachers/groups/16233109/subjects/1/course_programs/2">https://uchi.ru/teachers/groups/16233109/subjects/1/course_programs/2</a> ЯКласс <a href="https://www.yaklass.ru/p/matematika">https://www.yaklass.ru/p/matematika</a>
33	Характеристика числа, группы чисел. Группировка чисел по выбранному свойству. Группировка числовых выражений по выбранному свойству	1				РЭШ <a href="https://resh.edu.ru/subject/12/">https://resh.edu.ru/subject/12/</a> Учи.ру <a href="https://uchi.ru/teachers/groups/16233109/subjects/1/course_programs/2">https://uchi.ru/teachers/groups/16233109/subjects/1/course_programs/2</a> ЯКласс <a href="https://www.yaklass.ru/p/matematika">https://www.yaklass.ru/p/matematika</a>
34	Составление предложений с использованием математической терминологии; проверка истинности утверждений. Составление верных	1				РЭШ <a href="https://resh.edu.ru/subject/12/">https://resh.edu.ru/subject/12/</a> Учи.ру <a href="https://uchi.ru/teachers/groups/16233109/subjects/1/course_programs/2">https://uchi.ru/teachers/groups/16233109/subjects/1/course_programs/2</a> ЯКласс <a href="https://www.yaklass.ru/p/matematika">https://www.yaklass.ru/p/matematika</a>

	равенств и неравенств					
35	Дополнение моделей (схем, изображений) готовыми числовыми данными. Столбчатая диаграмма; использование данных диаграммы для решения учебных и практических задач	1				РЭШ <a href="https://resh.edu.ru/subject/12/">https://resh.edu.ru/subject/12/</a> Учи.ру <a href="https://uchi.ru/teachers/groups/16233109/subjects/1/course_programs/2">https://uchi.ru/teachers/groups/16233109/subjects/1/course_programs/2</a> ЯКласс <a href="https://www.yaklass.ru/p/matematika">https://www.yaklass.ru/p/matematika</a>
36	Нахождение, формулирование одного-двух общих признаков набора математических объектов: чисел, величин, геометрических фигур	1				РЭШ <a href="https://resh.edu.ru/subject/12/">https://resh.edu.ru/subject/12/</a> Учи.ру <a href="https://uchi.ru/teachers/groups/16233109/subjects/1/course_programs/2">https://uchi.ru/teachers/groups/16233109/subjects/1/course_programs/2</a> ЯКласс <a href="https://www.yaklass.ru/p/matematika">https://www.yaklass.ru/p/matematika</a>
37	Устное сложение и вычитание чисел в пределах 100. Сложение и вычитание с	1				РЭШ <a href="https://resh.edu.ru/subject/12/">https://resh.edu.ru/subject/12/</a> Учи.ру <a href="https://uchi.ru/teachers/groups/16233109/subjects/1/course_programs/2">https://uchi.ru/teachers/groups/16233109/subjects/1/course_programs/2</a> ЯКласс <a href="https://www.yaklass.ru/p/matematika">https://www.yaklass.ru/p/matematika</a>



	круглым числом					
38	Устное сложение и вычитание чисел в пределах 100. Прибавление и вычитание однозначного числа без перехода через разряд. Вычисления вида $36 + 2$ , $36 + 20$	1				РЭШ <a href="https://resh.edu.ru/subject/12/">https://resh.edu.ru/subject/12/</a> Учи.ру <a href="https://uchi.ru/teachers/groups/16233109/subjects/1/course_programs/2">https://uchi.ru/teachers/groups/16233109/subjects/1/course_programs/2</a> ЯКласс <a href="https://www.yaklass.ru/p/matematika">https://www.yaklass.ru/p/matematika</a>
39	Проверка результата вычисления (реальность ответа, обратное действие). Проверка сложения и вычитания. Вычисление вида $36 - 2$ , $36 - 20$	1				РЭШ <a href="https://resh.edu.ru/subject/12/">https://resh.edu.ru/subject/12/</a> Учи.ру <a href="https://uchi.ru/teachers/groups/16233109/subjects/1/course_programs/2">https://uchi.ru/teachers/groups/16233109/subjects/1/course_programs/2</a> ЯКласс <a href="https://www.yaklass.ru/p/matematika">https://www.yaklass.ru/p/matematika</a>
40	Письменное сложение и вычитание чисел в пределах 100. Дополнение до круглого числа. Вычисления вида $26 + 4$ , $95 + 5$	1				РЭШ <a href="https://resh.edu.ru/subject/12/">https://resh.edu.ru/subject/12/</a> Учи.ру <a href="https://uchi.ru/teachers/groups/16233109/subjects/1/course_programs/2">https://uchi.ru/teachers/groups/16233109/subjects/1/course_programs/2</a> ЯКласс <a href="https://www.yaklass.ru/p/matematika">https://www.yaklass.ru/p/matematika</a>
41	Письменное сложение и	1				РЭШ <a href="https://resh.edu.ru/subject/12/">https://resh.edu.ru/subject/12/</a> Учи.ру <a href="https://uchi.ru/teachers/groups/16233109/subjects/1/course_">https://uchi.ru/teachers/groups/16233109/subjects/1/course_</a>

	вычитание чисел в пределах 100. Сложение без перехода через разряд					<a href="https://www.yaklass.ru/p/matematika">programs/2</a> ЯКласс <a href="https://www.yaklass.ru/p/matematika">https://www.yaklass.ru/p/matematika</a>
42	Письменное сложение и вычитание чисел в пределах 100. Вычитание без перехода через разряд	1				РЭШ <a href="https://resh.edu.ru/subject/12/">https://resh.edu.ru/subject/12/</a> Учи.ру <a href="https://uchi.ru/teachers/groups/16233109/subjects/1/course">https://uchi.ru/teachers/groups/16233109/subjects/1/course</a> <a href="https://www.yaklass.ru/p/matematika">programs/2</a> ЯКласс <a href="https://www.yaklass.ru/p/matematika">https://www.yaklass.ru/p/matematika</a>
43	Письменное сложение и вычитание чисел в пределах 100. Вычитание двузначного числа из круглого числа	1				РЭШ <a href="https://resh.edu.ru/subject/12/">https://resh.edu.ru/subject/12/</a> Учи.ру <a href="https://uchi.ru/teachers/groups/16233109/subjects/1/course">https://uchi.ru/teachers/groups/16233109/subjects/1/course</a> <a href="https://www.yaklass.ru/p/matematika">programs/2</a> ЯКласс <a href="https://www.yaklass.ru/p/matematika">https://www.yaklass.ru/p/matematika</a>
44	Устное сложение и вычитание чисел в пределах 100. Числовое выражение без скобок: составление, чтение, устное нахождение значения	1				РЭШ <a href="https://resh.edu.ru/subject/12/">https://resh.edu.ru/subject/12/</a> Учи.ру <a href="https://uchi.ru/teachers/groups/16233109/subjects/1/course">https://uchi.ru/teachers/groups/16233109/subjects/1/course</a> <a href="https://www.yaklass.ru/p/matematika">programs/2</a> ЯКласс <a href="https://www.yaklass.ru/p/matematika">https://www.yaklass.ru/p/matematika</a>
45	Контрольная работа	1	1			РЭШ <a href="https://resh.edu.ru/subject/12/">https://resh.edu.ru/subject/12/</a> Учи.ру

	№2					<a href="https://uchi.ru/teachers/groups/16233109/subjects/1/course_programs/2">https://uchi.ru/teachers/groups/16233109/subjects/1/course_programs/2</a> ЯКласс <a href="https://www.yaklass.ru/p/matematika">https://www.yaklass.ru/p/matematika</a>
46	Устное сложение и вычитание чисел в пределах 100. Числовое выражение со скобками: составление, чтение, устное нахождение значения	1				РЭШ <a href="https://resh.edu.ru/subject/12/">https://resh.edu.ru/subject/12/</a> Учи.ру <a href="https://uchi.ru/teachers/groups/16233109/subjects/1/course_programs/2">https://uchi.ru/teachers/groups/16233109/subjects/1/course_programs/2</a> ЯКласс <a href="https://www.yaklass.ru/p/matematika">https://www.yaklass.ru/p/matematika</a>
47	Устное сложение и вычитание чисел в пределах 100. Приемы прибавления однозначного числа с переходом через разряд. Вычисления вида $26 + 7$	1				РЭШ <a href="https://resh.edu.ru/subject/12/">https://resh.edu.ru/subject/12/</a> Учи.ру <a href="https://uchi.ru/teachers/groups/16233109/subjects/1/course_programs/2">https://uchi.ru/teachers/groups/16233109/subjects/1/course_programs/2</a> ЯКласс <a href="https://www.yaklass.ru/p/matematika">https://www.yaklass.ru/p/matematika</a>
48	Устное сложение и вычитание чисел в пределах 100. Приемы вычитания однозначного числа с переходом через разряд. Вычисления вида $35 - 7$	1				РЭШ <a href="https://resh.edu.ru/subject/12/">https://resh.edu.ru/subject/12/</a> Учи.ру <a href="https://uchi.ru/teachers/groups/16233109/subjects/1/course_programs/2">https://uchi.ru/teachers/groups/16233109/subjects/1/course_programs/2</a> ЯКласс <a href="https://www.yaklass.ru/p/matematika">https://www.yaklass.ru/p/matematika</a>
49	Верные (истинные)	1				РЭШ <a href="https://resh.edu.ru/subject/12/">https://resh.edu.ru/subject/12/</a> Учи.ру

	и неверные (ложные) утверждения, содержащие количественные, пространственные отношения					<a href="https://uchi.ru/teachers/groups/16233109/subjects/1/course_programs/2">https://uchi.ru/teachers/groups/16233109/subjects/1/course_programs/2</a> ЯКласс <a href="https://www.yaklass.ru/p/matematika">https://www.yaklass.ru/p/matematika</a>
50	Вычисление суммы, разности удобным способом	1				РЭШ <a href="https://resh.edu.ru/subject/12/">https://resh.edu.ru/subject/12/</a> Учи.ру <a href="https://uchi.ru/teachers/groups/16233109/subjects/1/course_programs/2">https://uchi.ru/teachers/groups/16233109/subjects/1/course_programs/2</a> ЯКласс <a href="https://www.yaklass.ru/p/matematika">https://www.yaklass.ru/p/matematika</a>
51	Оформление решения задачи (по вопросам, по действиям с пояснением)	1				РЭШ <a href="https://resh.edu.ru/subject/12/">https://resh.edu.ru/subject/12/</a> Учи.ру <a href="https://uchi.ru/teachers/groups/16233109/subjects/1/course_programs/2">https://uchi.ru/teachers/groups/16233109/subjects/1/course_programs/2</a> ЯКласс <a href="https://www.yaklass.ru/p/matematika">https://www.yaklass.ru/p/matematika</a>
52	Конструирование утверждений с использованием слов «каждый», «все»	1				РЭШ <a href="https://resh.edu.ru/subject/12/">https://resh.edu.ru/subject/12/</a> Учи.ру <a href="https://uchi.ru/teachers/groups/16233109/subjects/1/course_programs/2">https://uchi.ru/teachers/groups/16233109/subjects/1/course_programs/2</a> ЯКласс <a href="https://www.yaklass.ru/p/matematika">https://www.yaklass.ru/p/matematika</a>
53	Расчётные задачи на увеличение/уменьшение величины на несколько единиц	1				РЭШ <a href="https://resh.edu.ru/subject/12/">https://resh.edu.ru/subject/12/</a> Учи.ру <a href="https://uchi.ru/teachers/groups/16233109/subjects/1/course_programs/2">https://uchi.ru/teachers/groups/16233109/subjects/1/course_programs/2</a> ЯКласс <a href="https://www.yaklass.ru/p/matematika">https://www.yaklass.ru/p/matematika</a>
54	Взаимосвязь компонентов и результата действия сложения. Буквенные	1				РЭШ <a href="https://resh.edu.ru/subject/12/">https://resh.edu.ru/subject/12/</a> Учи.ру <a href="https://uchi.ru/teachers/groups/16233109/subjects/1/course_programs/2">https://uchi.ru/teachers/groups/16233109/subjects/1/course_programs/2</a> ЯКласс <a href="https://www.yaklass.ru/p/matematika">https://www.yaklass.ru/p/matematika</a>

	выражения. Уравнения				
55	Построение отрезка заданной длины	1			РЭШ <a href="https://resh.edu.ru/subject/12/">https://resh.edu.ru/subject/12/</a> Учи.ру <a href="https://uchi.ru/teachers/groups/16233109/subjects/1/course_programs/2">https://uchi.ru/teachers/groups/16233109/subjects/1/course_programs/2</a> ЯКласс <a href="https://www.yaklass.ru/p/matematika">https://www.yaklass.ru/p/matematika</a>
56	Неизвестный компонент действия сложения, его нахождение. Проверка сложения	1			РЭШ <a href="https://resh.edu.ru/subject/12/">https://resh.edu.ru/subject/12/</a> Учи.ру <a href="https://uchi.ru/teachers/groups/16233109/subjects/1/course_programs/2">https://uchi.ru/teachers/groups/16233109/subjects/1/course_programs/2</a> ЯКласс <a href="https://www.yaklass.ru/p/matematika">https://www.yaklass.ru/p/matematika</a>
57	Взаимосвязь компонентов и результата действия вычитания. Проверка вычитания	1			РЭШ <a href="https://resh.edu.ru/subject/12/">https://resh.edu.ru/subject/12/</a> Учи.ру <a href="https://uchi.ru/teachers/groups/16233109/subjects/1/course_programs/2">https://uchi.ru/teachers/groups/16233109/subjects/1/course_programs/2</a> ЯКласс <a href="https://www.yaklass.ru/p/matematika">https://www.yaklass.ru/p/matematika</a>
58	Неизвестный компонент действия вычитания, его нахождение	1			РЭШ <a href="https://resh.edu.ru/subject/12/">https://resh.edu.ru/subject/12/</a> Учи.ру <a href="https://uchi.ru/teachers/groups/16233109/subjects/1/course_programs/2">https://uchi.ru/teachers/groups/16233109/subjects/1/course_programs/2</a> ЯКласс <a href="https://www.yaklass.ru/p/matematika">https://www.yaklass.ru/p/matematika</a>
59	План решения задачи в два действия, выбор соответствующих плану арифметических действий	1			РЭШ <a href="https://resh.edu.ru/subject/12/">https://resh.edu.ru/subject/12/</a> Учи.ру <a href="https://uchi.ru/teachers/groups/16233109/subjects/1/course_programs/2">https://uchi.ru/teachers/groups/16233109/subjects/1/course_programs/2</a> ЯКласс <a href="https://www.yaklass.ru/p/matematika">https://www.yaklass.ru/p/matematika</a>
60	Запись решения задачи в два	1			РЭШ <a href="https://resh.edu.ru/subject/12/">https://resh.edu.ru/subject/12/</a> Учи.ру <a href="https://uchi.ru/teachers/groups/16233109/subjects/1/course">https://uchi.ru/teachers/groups/16233109/subjects/1/course</a>

	действия					<a href="#">programs/2</a> ЯКласс <a href="https://www.yaklass.ru/p/matematika">https://www.yaklass.ru/p/matematika</a>
61	Работа с таблицами: извлечение и использование для ответа на вопрос информации, представленной в таблице (таблицы сложения, умножения), внесение данных в таблицу	1				РЭШ <a href="https://resh.edu.ru/subject/12/">https://resh.edu.ru/subject/12/</a> Учи.ру <a href="https://uchi.ru/teachers/groups/16233109/subjects/1/course_programs/2">https://uchi.ru/teachers/groups/16233109/subjects/1/course_programs/2</a> ЯКласс <a href="https://www.yaklass.ru/p/matematika">https://www.yaklass.ru/p/matematika</a>
62	Контрольная работа №3	1	1			РЭШ <a href="https://resh.edu.ru/subject/12/">https://resh.edu.ru/subject/12/</a> Учи.ру <a href="https://uchi.ru/teachers/groups/16233109/subjects/1/course_programs/2">https://uchi.ru/teachers/groups/16233109/subjects/1/course_programs/2</a> ЯКласс <a href="https://www.yaklass.ru/p/matematika">https://www.yaklass.ru/p/matematika</a>
63	Работа с таблицами: извлечение и использование для ответа на вопрос информации, представленной в таблице (таблицы сложения, умножения; график дежурств, наблюдения в природе и пр.), внесение данных в таблицу. Проверка	1				РЭШ <a href="https://resh.edu.ru/subject/12/">https://resh.edu.ru/subject/12/</a> Учи.ру <a href="https://uchi.ru/teachers/groups/16233109/subjects/1/course_programs/2">https://uchi.ru/teachers/groups/16233109/subjects/1/course_programs/2</a> ЯКласс <a href="https://www.yaklass.ru/p/matematika">https://www.yaklass.ru/p/matematika</a>

	сложения					
64	Классификация объектов по заданному и самостоятельно установленному основанию	1				РЭШ <a href="https://resh.edu.ru/subject/12/">https://resh.edu.ru/subject/12/</a> Учи.ру <a href="https://uchi.ru/teachers/groups/16233109/subjects/1/course_programs/2">https://uchi.ru/teachers/groups/16233109/subjects/1/course_programs/2</a> ЯКласс <a href="https://www.yaklass.ru/p/matematika">https://www.yaklass.ru/p/matematika</a>
65	Сравнение геометрических фигур	1				РЭШ <a href="https://resh.edu.ru/subject/12/">https://resh.edu.ru/subject/12/</a> Учи.ру <a href="https://uchi.ru/teachers/groups/16233109/subjects/1/course_programs/2">https://uchi.ru/teachers/groups/16233109/subjects/1/course_programs/2</a> ЯКласс <a href="https://www.yaklass.ru/p/matematika">https://www.yaklass.ru/p/matematika</a>
66	Распознавание и изображение геометрических фигур: многоугольник, ломаная	1				РЭШ <a href="https://resh.edu.ru/subject/12/">https://resh.edu.ru/subject/12/</a> Учи.ру <a href="https://uchi.ru/teachers/groups/16233109/subjects/1/course_programs/2">https://uchi.ru/teachers/groups/16233109/subjects/1/course_programs/2</a> ЯКласс <a href="https://www.yaklass.ru/p/matematika">https://www.yaklass.ru/p/matematika</a>
67	Периметр многоугольника (треугольника, четырехугольника)	1				РЭШ <a href="https://resh.edu.ru/subject/12/">https://resh.edu.ru/subject/12/</a> Учи.ру <a href="https://uchi.ru/teachers/groups/16233109/subjects/1/course_programs/2">https://uchi.ru/teachers/groups/16233109/subjects/1/course_programs/2</a> ЯКласс <a href="https://www.yaklass.ru/p/matematika">https://www.yaklass.ru/p/matematika</a>
68	Алгоритм письменного сложения чисел	1				РЭШ <a href="https://resh.edu.ru/subject/12/">https://resh.edu.ru/subject/12/</a> Учи.ру <a href="https://uchi.ru/teachers/groups/16233109/subjects/1/course_programs/2">https://uchi.ru/teachers/groups/16233109/subjects/1/course_programs/2</a> ЯКласс <a href="https://www.yaklass.ru/p/matematika">https://www.yaklass.ru/p/matematika</a>
69	Алгоритм письменного вычитания чисел	1				РЭШ <a href="https://resh.edu.ru/subject/12/">https://resh.edu.ru/subject/12/</a> Учи.ру <a href="https://uchi.ru/teachers/groups/16233109/subjects/1/course_programs/2">https://uchi.ru/teachers/groups/16233109/subjects/1/course_programs/2</a> ЯКласс <a href="https://www.yaklass.ru/p/matematika">https://www.yaklass.ru/p/matematika</a>
70	Распознавание и изображение геометрических	1				РЭШ <a href="https://resh.edu.ru/subject/12/">https://resh.edu.ru/subject/12/</a> Учи.ру <a href="https://uchi.ru/teachers/groups/16233109/subjects/1/course_programs/2">https://uchi.ru/teachers/groups/16233109/subjects/1/course_programs/2</a> ЯКласс <a href="https://www.yaklass.ru/p/matematika">https://www.yaklass.ru/p/matematika</a>

	фигур: точка, прямая, отрезок					
71	Распознавание и изображение геометрических фигур: прямой угол. Виды углов	1				РЭШ <a href="https://resh.edu.ru/subject/12/">https://resh.edu.ru/subject/12/</a> Учи.ру <a href="https://uchi.ru/teachers/groups/16233109/subjects/1/course_programs/2">https://uchi.ru/teachers/groups/16233109/subjects/1/course_programs/2</a> ЯКласс <a href="https://www.yaklass.ru/p/matematika">https://www.yaklass.ru/p/matematika</a>
72	Правило составления ряда чисел, величин, геометрических фигур (формулирование правила, проверка правила, дополнение ряда)	1				РЭШ <a href="https://resh.edu.ru/subject/12/">https://resh.edu.ru/subject/12/</a> Учи.ру <a href="https://uchi.ru/teachers/groups/16233109/subjects/1/course_programs/2">https://uchi.ru/teachers/groups/16233109/subjects/1/course_programs/2</a> ЯКласс <a href="https://www.yaklass.ru/p/matematika">https://www.yaklass.ru/p/matematika</a>
73	Письменное сложение и вычитание чисел в пределах 100. Прибавление и вычитание однозначного числа с переходом через разряд	1				РЭШ <a href="https://resh.edu.ru/subject/12/">https://resh.edu.ru/subject/12/</a> Учи.ру <a href="https://uchi.ru/teachers/groups/16233109/subjects/1/course_programs/2">https://uchi.ru/teachers/groups/16233109/subjects/1/course_programs/2</a> ЯКласс <a href="https://www.yaklass.ru/p/matematika">https://www.yaklass.ru/p/matematika</a>
74	Письменное сложение и вычитание чисел в пределах 100.	1				РЭШ <a href="https://resh.edu.ru/subject/12/">https://resh.edu.ru/subject/12/</a> Учи.ру <a href="https://uchi.ru/teachers/groups/16233109/subjects/1/course_programs/2">https://uchi.ru/teachers/groups/16233109/subjects/1/course_programs/2</a> ЯКласс <a href="https://www.yaklass.ru/p/matematika">https://www.yaklass.ru/p/matematika</a>



	Вычисления вида 52 - 24					
75	Письменное сложение и вычитание чисел в пределах 100. Прикидка результата, его проверка	1				РЭШ <a href="https://resh.edu.ru/subject/12/">https://resh.edu.ru/subject/12/</a> Учи.ру <a href="https://uchi.ru/teachers/groups/16233109/subjects/1/course_programs/2">https://uchi.ru/teachers/groups/16233109/subjects/1/course_programs/2</a> ЯКласс <a href="https://www.yaklass.ru/p/matematika">https://www.yaklass.ru/p/matematika</a>
76	Конструирование геометрических фигур (треугольника, четырехугольника, многоугольника)	1				РЭШ <a href="https://resh.edu.ru/subject/12/">https://resh.edu.ru/subject/12/</a> Учи.ру <a href="https://uchi.ru/teachers/groups/16233109/subjects/1/course_programs/2">https://uchi.ru/teachers/groups/16233109/subjects/1/course_programs/2</a> ЯКласс <a href="https://www.yaklass.ru/p/matematika">https://www.yaklass.ru/p/matematika</a>
77	Сравнение геометрических фигур: прямоугольник, квадрат. Противоположные стороны прямоугольника	1				РЭШ <a href="https://resh.edu.ru/subject/12/">https://resh.edu.ru/subject/12/</a> Учи.ру <a href="https://uchi.ru/teachers/groups/16233109/subjects/1/course_programs/2">https://uchi.ru/teachers/groups/16233109/subjects/1/course_programs/2</a> ЯКласс <a href="https://www.yaklass.ru/p/matematika">https://www.yaklass.ru/p/matematika</a>
78	Увеличение, уменьшение длины отрезка на заданную величину. Запись действия (в см и мм, в мм)	1				РЭШ <a href="https://resh.edu.ru/subject/12/">https://resh.edu.ru/subject/12/</a> Учи.ру <a href="https://uchi.ru/teachers/groups/16233109/subjects/1/course_programs/2">https://uchi.ru/teachers/groups/16233109/subjects/1/course_programs/2</a> ЯКласс <a href="https://www.yaklass.ru/p/matematika">https://www.yaklass.ru/p/matematika</a>

79	Алгоритмы (приёмы, правила) устных и письменных вычислений	1				РЭШ <a href="https://resh.edu.ru/subject/12/">https://resh.edu.ru/subject/12/</a> Учи.ру <a href="https://uchi.ru/teachers/groups/16233109/subjects/1/course_programs/2">https://uchi.ru/teachers/groups/16233109/subjects/1/course_programs/2</a> ЯКласс <a href="https://www.yaklass.ru/p/matematika">https://www.yaklass.ru/p/matematika</a>
80	Письменное сложение и вычитание. Повторение	1				РЭШ <a href="https://resh.edu.ru/subject/12/">https://resh.edu.ru/subject/12/</a> Учи.ру <a href="https://uchi.ru/teachers/groups/16233109/subjects/1/course_programs/2">https://uchi.ru/teachers/groups/16233109/subjects/1/course_programs/2</a> ЯКласс <a href="https://www.yaklass.ru/p/matematika">https://www.yaklass.ru/p/matematika</a>
81	Устное сложение равных чисел	1				РЭШ <a href="https://resh.edu.ru/subject/12/">https://resh.edu.ru/subject/12/</a> Учи.ру <a href="https://uchi.ru/teachers/groups/16233109/subjects/1/course_programs/2">https://uchi.ru/teachers/groups/16233109/subjects/1/course_programs/2</a> ЯКласс <a href="https://www.yaklass.ru/p/matematika">https://www.yaklass.ru/p/matematika</a>
82	Контрольная работа №4	1	1			РЭШ <a href="https://resh.edu.ru/subject/12/">https://resh.edu.ru/subject/12/</a> Учи.ру <a href="https://uchi.ru/teachers/groups/16233109/subjects/1/course_programs/2">https://uchi.ru/teachers/groups/16233109/subjects/1/course_programs/2</a> ЯКласс <a href="https://www.yaklass.ru/p/matematika">https://www.yaklass.ru/p/matematika</a>
83	Оформление решения задачи с помощью числового выражения	1				РЭШ <a href="https://resh.edu.ru/subject/12/">https://resh.edu.ru/subject/12/</a> Учи.ру <a href="https://uchi.ru/teachers/groups/16233109/subjects/1/course_programs/2">https://uchi.ru/teachers/groups/16233109/subjects/1/course_programs/2</a> ЯКласс <a href="https://www.yaklass.ru/p/matematika">https://www.yaklass.ru/p/matematika</a>
84	Геометрические фигуры: разбиение прямоугольника на квадраты, составление прямоугольника из квадратов. Составление прямоугольника из геометрических	1				РЭШ <a href="https://resh.edu.ru/subject/12/">https://resh.edu.ru/subject/12/</a> Учи.ру <a href="https://uchi.ru/teachers/groups/16233109/subjects/1/course_programs/2">https://uchi.ru/teachers/groups/16233109/subjects/1/course_programs/2</a> ЯКласс <a href="https://www.yaklass.ru/p/matematika">https://www.yaklass.ru/p/matematika</a>

	фигур					
85	Изображение на листе в клетку квадрата с заданной длиной стороны	1				РЭШ <a href="https://resh.edu.ru/subject/12/">https://resh.edu.ru/subject/12/</a> Учи.ру <a href="https://uchi.ru/teachers/groups/16233109/subjects/1/course_programs/2">https://uchi.ru/teachers/groups/16233109/subjects/1/course_programs/2</a> ЯКласс <a href="https://www.yaklass.ru/p/matematika">https://www.yaklass.ru/p/matematika</a>
86	Изображение на листе в клетку прямоугольника с заданными длинами сторон	1				РЭШ <a href="https://resh.edu.ru/subject/12/">https://resh.edu.ru/subject/12/</a> Учи.ру <a href="https://uchi.ru/teachers/groups/16233109/subjects/1/course_programs/2">https://uchi.ru/teachers/groups/16233109/subjects/1/course_programs/2</a> ЯКласс <a href="https://www.yaklass.ru/p/matematika">https://www.yaklass.ru/p/matematika</a>
87	Умножение чисел. Компоненты действия, запись равенства	1				РЭШ <a href="https://resh.edu.ru/subject/12/">https://resh.edu.ru/subject/12/</a> Учи.ру <a href="https://uchi.ru/teachers/groups/16233109/subjects/1/course_programs/2">https://uchi.ru/teachers/groups/16233109/subjects/1/course_programs/2</a> ЯКласс <a href="https://www.yaklass.ru/p/matematika">https://www.yaklass.ru/p/matematika</a>
88	Взаимосвязь сложения и умножения	1				РЭШ <a href="https://resh.edu.ru/subject/12/">https://resh.edu.ru/subject/12/</a> Учи.ру <a href="https://uchi.ru/teachers/groups/16233109/subjects/1/course_programs/2">https://uchi.ru/teachers/groups/16233109/subjects/1/course_programs/2</a> ЯКласс <a href="https://www.yaklass.ru/p/matematika">https://www.yaklass.ru/p/matematika</a>
89	Применение умножения в практических ситуациях. Составление модели действия	1				РЭШ <a href="https://resh.edu.ru/subject/12/">https://resh.edu.ru/subject/12/</a> Учи.ру <a href="https://uchi.ru/teachers/groups/16233109/subjects/1/course_programs/2">https://uchi.ru/teachers/groups/16233109/subjects/1/course_programs/2</a> ЯКласс <a href="https://www.yaklass.ru/p/matematika">https://www.yaklass.ru/p/matematika</a>
90	Измерение периметра прямоугольника, запись результата измерения в сантиметрах.	1				РЭШ <a href="https://resh.edu.ru/subject/12/">https://resh.edu.ru/subject/12/</a> Учи.ру <a href="https://uchi.ru/teachers/groups/16233109/subjects/1/course_programs/2">https://uchi.ru/teachers/groups/16233109/subjects/1/course_programs/2</a> ЯКласс <a href="https://www.yaklass.ru/p/matematika">https://www.yaklass.ru/p/matematika</a>

	Свойство противоположных сторон прямоугольника					
91	Решение задач на нахождение периметра прямоугольника, квадрата	1				РЭШ <a href="https://resh.edu.ru/subject/12/">https://resh.edu.ru/subject/12/</a> Учи.ру <a href="https://uchi.ru/teachers/groups/16233109/subjects/1/course_programs/2">https://uchi.ru/teachers/groups/16233109/subjects/1/course_programs/2</a> ЯКласс <a href="https://www.yaklass.ru/p/matematika">https://www.yaklass.ru/p/matematika</a>
92	Применение умножения для решения практических задач	1				РЭШ <a href="https://resh.edu.ru/subject/12/">https://resh.edu.ru/subject/12/</a> Учи.ру <a href="https://uchi.ru/teachers/groups/16233109/subjects/1/course_programs/2">https://uchi.ru/teachers/groups/16233109/subjects/1/course_programs/2</a> ЯКласс <a href="https://www.yaklass.ru/p/matematika">https://www.yaklass.ru/p/matematika</a>
93	Нахождение произведения	1				РЭШ <a href="https://resh.edu.ru/subject/12/">https://resh.edu.ru/subject/12/</a> Учи.ру <a href="https://uchi.ru/teachers/groups/16233109/subjects/1/course_programs/2">https://uchi.ru/teachers/groups/16233109/subjects/1/course_programs/2</a> ЯКласс <a href="https://www.yaklass.ru/p/matematika">https://www.yaklass.ru/p/matematika</a>
94	Решение текстовых задач на применение смысла арифметического действия (умножение, деление)	1				РЭШ <a href="https://resh.edu.ru/subject/12/">https://resh.edu.ru/subject/12/</a> Учи.ру <a href="https://uchi.ru/teachers/groups/16233109/subjects/1/course_programs/2">https://uchi.ru/teachers/groups/16233109/subjects/1/course_programs/2</a> ЯКласс <a href="https://www.yaklass.ru/p/matematika">https://www.yaklass.ru/p/matematika</a>
95	Переместительное свойство умножения	1				РЭШ <a href="https://resh.edu.ru/subject/12/">https://resh.edu.ru/subject/12/</a> Учи.ру <a href="https://uchi.ru/teachers/groups/16233109/subjects/1/course_programs/2">https://uchi.ru/teachers/groups/16233109/subjects/1/course_programs/2</a> ЯКласс <a href="https://www.yaklass.ru/p/matematika">https://www.yaklass.ru/p/matematika</a>
96	Контрольная работа №5	1	1			РЭШ <a href="https://resh.edu.ru/subject/12/">https://resh.edu.ru/subject/12/</a> Учи.ру <a href="https://uchi.ru/teachers/groups/16233109/subjects/1/course_programs/2">https://uchi.ru/teachers/groups/16233109/subjects/1/course_programs/2</a> ЯКласс <a href="https://www.yaklass.ru/p/matematika">https://www.yaklass.ru/p/matematika</a>

97	Деление чисел. Компоненты действия, запись равенства	1				РЭШ <a href="https://resh.edu.ru/subject/12/">https://resh.edu.ru/subject/12/</a> Учи.ру <a href="https://uchi.ru/teachers/groups/16233109/subjects/1/course_programs/2">https://uchi.ru/teachers/groups/16233109/subjects/1/course_programs/2</a> ЯКласс <a href="https://www.yaklass.ru/p/matematika">https://www.yaklass.ru/p/matematika</a>
98	Применение деления в практических ситуациях	1				РЭШ <a href="https://resh.edu.ru/subject/12/">https://resh.edu.ru/subject/12/</a> Учи.ру <a href="https://uchi.ru/teachers/groups/16233109/subjects/1/course_programs/2">https://uchi.ru/teachers/groups/16233109/subjects/1/course_programs/2</a> ЯКласс <a href="https://www.yaklass.ru/p/matematika">https://www.yaklass.ru/p/matematika</a>
99	Нахождение неизвестного слагаемого (вычисления в пределах 100)	1				РЭШ <a href="https://resh.edu.ru/subject/12/">https://resh.edu.ru/subject/12/</a> Учи.ру <a href="https://uchi.ru/teachers/groups/16233109/subjects/1/course_programs/2">https://uchi.ru/teachers/groups/16233109/subjects/1/course_programs/2</a> ЯКласс <a href="https://www.yaklass.ru/p/matematika">https://www.yaklass.ru/p/matematika</a>
100	Нахождение неизвестного уменьшаемого (вычисления в пределах 100)	1				РЭШ <a href="https://resh.edu.ru/subject/12/">https://resh.edu.ru/subject/12/</a> Учи.ру <a href="https://uchi.ru/teachers/groups/16233109/subjects/1/course_programs/2">https://uchi.ru/teachers/groups/16233109/subjects/1/course_programs/2</a> ЯКласс <a href="https://www.yaklass.ru/p/matematika">https://www.yaklass.ru/p/matematika</a>
101	Нахождение неизвестного вычитаемого (вычисления в пределах 100)	1				РЭШ <a href="https://resh.edu.ru/subject/12/">https://resh.edu.ru/subject/12/</a> Учи.ру <a href="https://uchi.ru/teachers/groups/16233109/subjects/1/course_programs/2">https://uchi.ru/teachers/groups/16233109/subjects/1/course_programs/2</a> ЯКласс <a href="https://www.yaklass.ru/p/matematika">https://www.yaklass.ru/p/matematika</a>
102	Закономерность в ряду объектов повседневной жизни: её объяснение с использованием	1				РЭШ <a href="https://resh.edu.ru/subject/12/">https://resh.edu.ru/subject/12/</a> Учи.ру <a href="https://uchi.ru/teachers/groups/16233109/subjects/1/course_programs/2">https://uchi.ru/teachers/groups/16233109/subjects/1/course_programs/2</a> ЯКласс <a href="https://www.yaklass.ru/p/matematika">https://www.yaklass.ru/p/matematika</a>

	математической терминологии				
103	Вычитание суммы из числа, числа из суммы	1			РЭШ <a href="https://resh.edu.ru/subject/12/">https://resh.edu.ru/subject/12/</a> Учи.ру <a href="https://uchi.ru/teachers/groups/16233109/subjects/1/course_programs/2">https://uchi.ru/teachers/groups/16233109/subjects/1/course_programs/2</a> ЯКласс <a href="https://www.yaklass.ru/p/matematika">https://www.yaklass.ru/p/matematika</a>
104	Задачи на конкретный смысл арифметических действий. Повторение	1			РЭШ <a href="https://resh.edu.ru/subject/12/">https://resh.edu.ru/subject/12/</a> Учи.ру <a href="https://uchi.ru/teachers/groups/16233109/subjects/1/course_programs/2">https://uchi.ru/teachers/groups/16233109/subjects/1/course_programs/2</a> ЯКласс <a href="https://www.yaklass.ru/p/matematika">https://www.yaklass.ru/p/matematika</a>
105	Табличное умножение в пределах 50. Умножение числа 2	1			РЭШ <a href="https://resh.edu.ru/subject/12/">https://resh.edu.ru/subject/12/</a> Учи.ру <a href="https://uchi.ru/teachers/groups/16233109/subjects/1/course_programs/2">https://uchi.ru/teachers/groups/16233109/subjects/1/course_programs/2</a> ЯКласс <a href="https://www.yaklass.ru/p/matematika">https://www.yaklass.ru/p/matematika</a>
106	Решение задач на нахождение периметра многоугольника (треугольника, четырехугольника)	1			РЭШ <a href="https://resh.edu.ru/subject/12/">https://resh.edu.ru/subject/12/</a> Учи.ру <a href="https://uchi.ru/teachers/groups/16233109/subjects/1/course_programs/2">https://uchi.ru/teachers/groups/16233109/subjects/1/course_programs/2</a> ЯКласс <a href="https://www.yaklass.ru/p/matematika">https://www.yaklass.ru/p/matematika</a>
107	Табличное умножение в пределах 50. Деление на 2	1			РЭШ <a href="https://resh.edu.ru/subject/12/">https://resh.edu.ru/subject/12/</a> Учи.ру <a href="https://uchi.ru/teachers/groups/16233109/subjects/1/course_programs/2">https://uchi.ru/teachers/groups/16233109/subjects/1/course_programs/2</a> ЯКласс <a href="https://www.yaklass.ru/p/matematika">https://www.yaklass.ru/p/matematika</a>
108	Табличное умножение в пределах 50. Умножение числа 3	1			РЭШ <a href="https://resh.edu.ru/subject/12/">https://resh.edu.ru/subject/12/</a> Учи.ру <a href="https://uchi.ru/teachers/groups/16233109/subjects/1/course_programs/2">https://uchi.ru/teachers/groups/16233109/subjects/1/course_programs/2</a> ЯКласс <a href="https://www.yaklass.ru/p/matematika">https://www.yaklass.ru/p/matematika</a>
109	Табличное	1			РЭШ <a href="https://resh.edu.ru/subject/12/">https://resh.edu.ru/subject/12/</a> Учи.ру

	умножение в пределах 50. Деление на 3					<a href="https://uchi.ru/teachers/groups/16233109/subjects/1/course_programs/2">https://uchi.ru/teachers/groups/16233109/subjects/1/course_programs/2</a> ЯКласс <a href="https://www.yaklass.ru/p/matematika">https://www.yaklass.ru/p/matematika</a>
110	Табличное умножение в пределах 50. Умножение числа 4	1				РЭШ <a href="https://resh.edu.ru/subject/12/">https://resh.edu.ru/subject/12/</a> Учи.ру <a href="https://uchi.ru/teachers/groups/16233109/subjects/1/course_programs/2">https://uchi.ru/teachers/groups/16233109/subjects/1/course_programs/2</a> ЯКласс <a href="https://www.yaklass.ru/p/matematika">https://www.yaklass.ru/p/matematika</a>
111	Табличное умножение в пределах 50. Деление на 4	1				РЭШ <a href="https://resh.edu.ru/subject/12/">https://resh.edu.ru/subject/12/</a> Учи.ру <a href="https://uchi.ru/teachers/groups/16233109/subjects/1/course_programs/2">https://uchi.ru/teachers/groups/16233109/subjects/1/course_programs/2</a> ЯКласс <a href="https://www.yaklass.ru/p/matematika">https://www.yaklass.ru/p/matematika</a>
112	Табличное умножение в пределах 50. Умножение числа 5	1				РЭШ <a href="https://resh.edu.ru/subject/12/">https://resh.edu.ru/subject/12/</a> Учи.ру <a href="https://uchi.ru/teachers/groups/16233109/subjects/1/course_programs/2">https://uchi.ru/teachers/groups/16233109/subjects/1/course_programs/2</a> ЯКласс <a href="https://www.yaklass.ru/p/matematika">https://www.yaklass.ru/p/matematika</a>
113	Расчётные задачи на увеличение/уменьшение величины в несколько раз	1				РЭШ <a href="https://resh.edu.ru/subject/12/">https://resh.edu.ru/subject/12/</a> Учи.ру <a href="https://uchi.ru/teachers/groups/16233109/subjects/1/course_programs/2">https://uchi.ru/teachers/groups/16233109/subjects/1/course_programs/2</a> ЯКласс <a href="https://www.yaklass.ru/p/matematika">https://www.yaklass.ru/p/matematika</a>
114	Контрольная работа №6	1	1			РЭШ <a href="https://resh.edu.ru/subject/12/">https://resh.edu.ru/subject/12/</a> Учи.ру <a href="https://uchi.ru/teachers/groups/16233109/subjects/1/course_programs/2">https://uchi.ru/teachers/groups/16233109/subjects/1/course_programs/2</a> ЯКласс <a href="https://www.yaklass.ru/p/matematika">https://www.yaklass.ru/p/matematika</a>
115	Табличное умножение в пределах 50. Деление на 5	1				РЭШ <a href="https://resh.edu.ru/subject/12/">https://resh.edu.ru/subject/12/</a> Учи.ру <a href="https://uchi.ru/teachers/groups/16233109/subjects/1/course_programs/2">https://uchi.ru/teachers/groups/16233109/subjects/1/course_programs/2</a> ЯКласс <a href="https://www.yaklass.ru/p/matematika">https://www.yaklass.ru/p/matematika</a>
116	Порядок выполнения действий в	1				РЭШ <a href="https://resh.edu.ru/subject/12/">https://resh.edu.ru/subject/12/</a> Учи.ру <a href="https://uchi.ru/teachers/groups/16233109/subjects/1/course_programs/2">https://uchi.ru/teachers/groups/16233109/subjects/1/course_programs/2</a> ЯКласс <a href="https://www.yaklass.ru/p/matematika">https://www.yaklass.ru/p/matematika</a>

	числовом выражении, содержащем действия сложения и вычитания (без скобок) в пределах 100 (2-3 действия); нахождение его значения					
117	Порядок выполнения действий в числовом выражении, содержащем действия сложения и вычитания (со скобками) в пределах 100 (2-3 действия); нахождение его значения	1				РЭШ <a href="https://resh.edu.ru/subject/12/">https://resh.edu.ru/subject/12/</a> Учи.ру <a href="https://uchi.ru/teachers/groups/16233109/subjects/1/course_programs/2">https://uchi.ru/teachers/groups/16233109/subjects/1/course_programs/2</a> ЯКласс <a href="https://www.yaklass.ru/p/matematika">https://www.yaklass.ru/p/matematika</a>
118	Табличное умножение в пределах 50. Умножение числа 6 и на 6	1				РЭШ <a href="https://resh.edu.ru/subject/12/">https://resh.edu.ru/subject/12/</a> Учи.ру <a href="https://uchi.ru/teachers/groups/16233109/subjects/1/course_programs/2">https://uchi.ru/teachers/groups/16233109/subjects/1/course_programs/2</a> ЯКласс <a href="https://www.yaklass.ru/p/matematika">https://www.yaklass.ru/p/matematika</a>
119	Табличное умножение в	1				РЭШ <a href="https://resh.edu.ru/subject/12/">https://resh.edu.ru/subject/12/</a> Учи.ру <a href="https://uchi.ru/teachers/groups/16233109/subjects/1/course_programs/2">https://uchi.ru/teachers/groups/16233109/subjects/1/course_programs/2</a>



	пределах 50. Деление на 6					<a href="https://www.yaklass.ru/p/matematika/programs/2">programs/2</a> ЯКласс <a href="https://www.yaklass.ru/p/matematika">https://www.yaklass.ru/p/matematika</a>
120	Табличное умножение в пределах 50. Умножение числа 7 и на 7	1				РЭШ <a href="https://resh.edu.ru/subject/12/">https://resh.edu.ru/subject/12/</a> Учи.ру <a href="https://uchi.ru/teachers/groups/16233109/subjects/1/course_programs/2">https://uchi.ru/teachers/groups/16233109/subjects/1/course_programs/2</a> ЯКласс <a href="https://www.yaklass.ru/p/matematika">https://www.yaklass.ru/p/matematika</a>
121	Табличное умножение в пределах 50. Деление на 7	1				РЭШ <a href="https://resh.edu.ru/subject/12/">https://resh.edu.ru/subject/12/</a> Учи.ру <a href="https://uchi.ru/teachers/groups/16233109/subjects/1/course_programs/2">https://uchi.ru/teachers/groups/16233109/subjects/1/course_programs/2</a> ЯКласс <a href="https://www.yaklass.ru/p/matematika">https://www.yaklass.ru/p/matematika</a>
122	Табличное умножение в пределах 50. Умножение числа 8 и на 8	1				РЭШ <a href="https://resh.edu.ru/subject/12/">https://resh.edu.ru/subject/12/</a> Учи.ру <a href="https://uchi.ru/teachers/groups/16233109/subjects/1/course_programs/2">https://uchi.ru/teachers/groups/16233109/subjects/1/course_programs/2</a> ЯКласс <a href="https://www.yaklass.ru/p/matematika">https://www.yaklass.ru/p/matematika</a>
123	Табличное умножение в пределах 50. Деление на 8	1				РЭШ <a href="https://resh.edu.ru/subject/12/">https://resh.edu.ru/subject/12/</a> Учи.ру <a href="https://uchi.ru/teachers/groups/16233109/subjects/1/course_programs/2">https://uchi.ru/teachers/groups/16233109/subjects/1/course_programs/2</a> ЯКласс <a href="https://www.yaklass.ru/p/matematika">https://www.yaklass.ru/p/matematika</a>
124	Табличное умножение в пределах 50. Умножение числа 9 и на 9	1				РЭШ <a href="https://resh.edu.ru/subject/12/">https://resh.edu.ru/subject/12/</a> Учи.ру <a href="https://uchi.ru/teachers/groups/16233109/subjects/1/course_programs/2">https://uchi.ru/teachers/groups/16233109/subjects/1/course_programs/2</a> ЯКласс <a href="https://www.yaklass.ru/p/matematika">https://www.yaklass.ru/p/matematika</a>
125	Табличное умножение в пределах 50. Деление на 9.	1				РЭШ <a href="https://resh.edu.ru/subject/12/">https://resh.edu.ru/subject/12/</a> Учи.ру <a href="https://uchi.ru/teachers/groups/16233109/subjects/1/course_programs/2">https://uchi.ru/teachers/groups/16233109/subjects/1/course_programs/2</a> ЯКласс <a href="https://www.yaklass.ru/p/matematika">https://www.yaklass.ru/p/matematika</a>

	Таблица умножения					
126	Умножение на 1, на 0. Деление числа 0	1				РЭШ <a href="https://resh.edu.ru/subject/12/">https://resh.edu.ru/subject/12/</a> Учи.ру <a href="https://uchi.ru/teachers/groups/16233109/subjects/1/course_programs/2">https://uchi.ru/teachers/groups/16233109/subjects/1/course_programs/2</a> ЯКласс <a href="https://www.yaklass.ru/p/matematika">https://www.yaklass.ru/p/matematika</a>
127	Работа с величинами: сравнение по массе (единица массы — килограмм)	1				РЭШ <a href="https://resh.edu.ru/subject/12/">https://resh.edu.ru/subject/12/</a> Учи.ру <a href="https://uchi.ru/teachers/groups/16233109/subjects/1/course_programs/2">https://uchi.ru/teachers/groups/16233109/subjects/1/course_programs/2</a> ЯКласс <a href="https://www.yaklass.ru/p/matematika">https://www.yaklass.ru/p/matematika</a>
128	Итоговая контрольная работа	1	1			РЭШ <a href="https://resh.edu.ru/subject/12/">https://resh.edu.ru/subject/12/</a> Учи.ру <a href="https://uchi.ru/teachers/groups/16233109/subjects/1/course_programs/2">https://uchi.ru/teachers/groups/16233109/subjects/1/course_programs/2</a> ЯКласс <a href="https://www.yaklass.ru/p/matematika">https://www.yaklass.ru/p/matematika</a>
129	Составление утверждений относительно заданного набора геометрических фигур. Распределение геометрических фигур на группы	1				РЭШ <a href="https://resh.edu.ru/subject/12/">https://resh.edu.ru/subject/12/</a> Учи.ру <a href="https://uchi.ru/teachers/groups/16233109/subjects/1/course_programs/2">https://uchi.ru/teachers/groups/16233109/subjects/1/course_programs/2</a> ЯКласс <a href="https://www.yaklass.ru/p/matematika">https://www.yaklass.ru/p/matematika</a>
130	Алгоритмы (приёмы, правила) построения геометрических фигур	1				РЭШ <a href="https://resh.edu.ru/subject/12/">https://resh.edu.ru/subject/12/</a> Учи.ру <a href="https://uchi.ru/teachers/groups/16233109/subjects/1/course_programs/2">https://uchi.ru/teachers/groups/16233109/subjects/1/course_programs/2</a> ЯКласс <a href="https://www.yaklass.ru/p/matematika">https://www.yaklass.ru/p/matematika</a>
131	Работа с электронными средствами	1				РЭШ <a href="https://resh.edu.ru/subject/12/">https://resh.edu.ru/subject/12/</a> Учи.ру <a href="https://uchi.ru/teachers/groups/16233109/subjects/1/course_programs/2">https://uchi.ru/teachers/groups/16233109/subjects/1/course_programs/2</a> ЯКласс <a href="https://www.yaklass.ru/p/matematika">https://www.yaklass.ru/p/matematika</a>

	обучения: правила работы, выполнение заданий					
132	Обобщение изученного за курс 2 класса	1				РЭШ <a href="https://resh.edu.ru/subject/12/">https://resh.edu.ru/subject/12/</a> Учи.ру <a href="https://uchi.ru/teachers/groups/16233109/subjects/1/course_programs/2">https://uchi.ru/teachers/groups/16233109/subjects/1/course_programs/2</a> ЯКласс <a href="https://www.yaklass.ru/p/matematika">https://www.yaklass.ru/p/matematika</a>
133	Единица длины, массы, времени. Повторение	1				РЭШ <a href="https://resh.edu.ru/subject/12/">https://resh.edu.ru/subject/12/</a> Учи.ру <a href="https://uchi.ru/teachers/groups/16233109/subjects/1/course_programs/2">https://uchi.ru/teachers/groups/16233109/subjects/1/course_programs/2</a> ЯКласс <a href="https://www.yaklass.ru/p/matematika">https://www.yaklass.ru/p/matematika</a>
134	Задачи в два действия. Повторение	1				РЭШ <a href="https://resh.edu.ru/subject/12/">https://resh.edu.ru/subject/12/</a> Учи.ру <a href="https://uchi.ru/teachers/groups/16233109/subjects/1/course_programs/2">https://uchi.ru/teachers/groups/16233109/subjects/1/course_programs/2</a> ЯКласс <a href="https://www.yaklass.ru/p/matematika">https://www.yaklass.ru/p/matematika</a>
135	Геометрические фигуры. Периметр. Математическая информация. Работа с информацией. Повторение	1				РЭШ <a href="https://resh.edu.ru/subject/12/">https://resh.edu.ru/subject/12/</a> Учи.ру <a href="https://uchi.ru/teachers/groups/16233109/subjects/1/course_programs/2">https://uchi.ru/teachers/groups/16233109/subjects/1/course_programs/2</a> ЯКласс <a href="https://www.yaklass.ru/p/matematika">https://www.yaklass.ru/p/matematika</a>
136	Числа от 1 до 100. Умножение. Деление. Повторение	1				РЭШ <a href="https://resh.edu.ru/subject/12/">https://resh.edu.ru/subject/12/</a> Учи.ру <a href="https://uchi.ru/teachers/groups/16233109/subjects/1/course_programs/2">https://uchi.ru/teachers/groups/16233109/subjects/1/course_programs/2</a> ЯКласс <a href="https://www.yaklass.ru/p/matematika">https://www.yaklass.ru/p/matematika</a>
ОБЩЕЕ КОЛИЧЕСТВО ЧАСОВ ПО ПРОГРАММЕ		136	8	0		

### 3 КЛАСС

№ п/ п	Тема урока	Количество часов			Дата изучени я	Электронные цифровые образовательные ресурсы
		Всег о	Контрольн ые работы	Практическ ие работы		
1	Устные вычисления, сводимые к действиям в пределах 100	1				Библиотека ЦОК <a href="https://m.edsoo.ru/c4e0a58e">https://m.edsoo.ru/c4e0a58e</a>
2	Сложение и вычитание однородных величин	1				Библиотека ЦОК <a href="https://m.edsoo.ru/c4e0f200">https://m.edsoo.ru/c4e0f200</a>
3	Взаимосвязь арифметических действий: сложения и вычитания, умножения и деления	1				Библиотека ЦОК <a href="https://m.edsoo.ru/c4e0d5cc">https://m.edsoo.ru/c4e0d5cc</a>
4	Увеличение и уменьшение числа на несколько единиц, в несколько раз	1				Библиотека ЦОК <a href="https://m.edsoo.ru/c4e0896e">https://m.edsoo.ru/c4e0896e</a>
5	Неизвестный компонент арифметического действия: различение, название, комментирование процесса нахождения	1				Библиотека ЦОК <a href="https://m.edsoo.ru/c4e0f3d6">https://m.edsoo.ru/c4e0f3d6</a>
6	Нахождение неизвестного	1				Библиотека ЦОК <a href="https://m.edsoo.ru/c4e0ee40">https://m.edsoo.ru/c4e0ee40</a>

	компонента арифметического действия сложения (вычитания)					
7	Изображение фигур – отрезка, прямоугольника, квадрата – с заданными измерениями; обозначение фигур буквами	1				<a href="https://resh.edu.ru/subject/lesson/5126/conspect/214953/">https://resh.edu.ru/subject/lesson/5126/conspect/214953/</a>
8	Входная контрольная работа	1	1			
9	Работа с текстовой задачей: анализ данных и отношений, представление текста на модели. Решение задач на нахождение четвёртого пропорционального	1				Библиотека ЦОК <a href="https://m.edsoo.ru/c4e10588">https://m.edsoo.ru/c4e10588</a>
10	Таблицы с данными о реальных процессах и явлениях; внесение данных в таблицу	1				Библиотека ЦОК <a href="https://m.edsoo.ru/c4e15ec0">https://m.edsoo.ru/c4e15ec0</a>
11	Решение задач с геометрическим содержанием	1				Библиотека ЦОК <a href="https://m.edsoo.ru/c4e17068">https://m.edsoo.ru/c4e17068</a>
12	Логические	1				Библиотека ЦОК <a href="https://m.edsoo.ru/c4e15cea">https://m.edsoo.ru/c4e15cea</a>

	рассуждения (одно- двухшаговые) со связками «если ..., то ...», «поэтому», «значит», «все», «и», «некоторые», «каждый»					
13	Устные вычисления: переместительное свойство умножения	1				Библиотека ЦОК <a href="https://m.edsoo.ru/c4e0ea08">https://m.edsoo.ru/c4e0ea08</a>
14	Переместительное свойство умножения	1				<a href="https://resh.edu.ru/subject/lesson/5685/start/276631/">https://resh.edu.ru/subject/lesson/5685/start/276631/ /</a>
15	Задачи на применение смысла арифметических действий сложения, умножения	1				Библиотека ЦОК <a href="https://m.edsoo.ru/c4e10ed4">https://m.edsoo.ru/c4e10ed4</a>
16	Таблица умножения и деления	1				<a href="https://resh.edu.ru/subject/lesson/3781/start/216163/">https://resh.edu.ru/subject/lesson/3781/start/216163/ /</a>
17	Умножение и деление в пределах 100: приемы устных вычислений	1				Библиотека ЦОК <a href="https://m.edsoo.ru/c4e0a3cc">https://m.edsoo.ru/c4e0a3cc</a>
18	Сочетательное свойство умножения	1				Библиотека ЦОК <a href="https://m.edsoo.ru/c4e08eb4">https://m.edsoo.ru/c4e08eb4</a>
19	Нахождение периметра многоугольника	1				Библиотека ЦОК <a href="https://m.edsoo.ru/c4e1338c">https://m.edsoo.ru/c4e1338c</a>
20	Задачи на применение смысла	1				Библиотека ЦОК <a href="https://m.edsoo.ru/c4e1158c">https://m.edsoo.ru/c4e1158c</a>

	арифметических действий вычитания, деления					
21	Соотношение «цена, количество, стоимость» в практической ситуации	1				Библиотека ЦОК <a href="https://m.edsoo.ru/c4e0944a">https://m.edsoo.ru/c4e0944a</a>
22	Задачи применение зависимости "цена-количество-стоимость"	1				Библиотека ЦОК <a href="https://m.edsoo.ru/c4e11708">https://m.edsoo.ru/c4e11708</a>
23	Задачи на движение одного объекта. Связь между величинами: масса одного предмета, количество предметов, масса всех предметов	1				<a href="https://resh.edu.ru/subject/lesson/5694/conspect/215356/">https://resh.edu.ru/subject/lesson/5694/conspect/215356/</a>
24	Порядок действий в числовом выражении (со скобками)	1				Библиотека ЦОК <a href="https://m.edsoo.ru/c4e0f034">https://m.edsoo.ru/c4e0f034</a>
25	Порядок действий в числовом выражении (без скобок)	1				<a href="https://resh.edu.ru/subject/lesson/3747/conspect/326902/">https://resh.edu.ru/subject/lesson/3747/conspect/326902/</a>
26	Задачи на расчет скорости, времени или пройденного пути при движении одного объекта. Связь между величинами: расход ткани на одну вещь,	1				<a href="https://resh.edu.ru/subject/lesson/7743/conspect/234695/">https://resh.edu.ru/subject/lesson/7743/conspect/234695/</a>

	количество вещей, расход ткани на все вещи					
27	Контрольная работа №1	1	1			
28	Равенства и неравенства с числами: чтение, составление	1				Библиотека ЦОК <a href="https://m.edsoo.ru/c4e08658">https://m.edsoo.ru/c4e08658</a>
29	Умножение и деление в пределах 100: таблица умножения и деления	1				<a href="https://resh.edu.ru/subject/lesson/6233/conspect/218426/">https://resh.edu.ru/subject/lesson/6233/conspect/218426/</a>
30	Умножение и деление с числом 6	1				Библиотека ЦОК <a href="https://m.edsoo.ru/c4e0ade0">https://m.edsoo.ru/c4e0ade0</a>
31	Задачи на понимание отношений больше или меньше на...	1				<a href="https://resh.edu.ru/subject/lesson/4050/conspect/301122/">https://resh.edu.ru/subject/lesson/4050/conspect/301122/</a>
32	Задачи на разностное сравнение	1				Библиотека ЦОК <a href="https://m.edsoo.ru/c4e11d02">https://m.edsoo.ru/c4e11d02</a>
33	Задачи на кратное сравнение	1				Библиотека ЦОК <a href="https://m.edsoo.ru/c4e11f3c">https://m.edsoo.ru/c4e11f3c</a>
34	Задачи на понимание отношений больше или меньше в...	1				<a href="https://resh.edu.ru/subject/12/3/">https://resh.edu.ru/subject/12/3/</a>
35	Столбчатая диаграмма: чтение	1				Библиотека ЦОК <a href="https://m.edsoo.ru/c4e173e2">https://m.edsoo.ru/c4e173e2</a>
36	Столбчатая диаграмма: использование данных для решения учебных и	1				Библиотека ЦОК <a href="https://m.edsoo.ru/c4e175ae">https://m.edsoo.ru/c4e175ae</a>



	практических задач					
37	Сравнение математических объектов (общее, различное, уникальное/специфичное)	1				<a href="https://resh.edu.ru/subject/12/3/">https://resh.edu.ru/subject/12/3/</a>
38	Выбор формы представления информации. Линейные диаграммы	1				<a href="https://resh.edu.ru/subject/12/3/">https://resh.edu.ru/subject/12/3/</a>
39	Умножение и деление с числом 7	1				Библиотека ЦОК <a href="https://m.edsoo.ru/c4e0afb6">https://m.edsoo.ru/c4e0afb6</a>
40	Верные (истинные) и неверные (ложные) утверждения: конструирование, проверка	1				Библиотека ЦОК <a href="https://m.edsoo.ru/c4e15b14">https://m.edsoo.ru/c4e15b14</a>
41	Свойства чисел. Математические игры с числами	1				<a href="https://resh.edu.ru/subject/12/3/">https://resh.edu.ru/subject/12/3/</a>
42	Кратное сравнение чисел	1				Библиотека ЦОК <a href="https://m.edsoo.ru/c4e08cc0">https://m.edsoo.ru/c4e08cc0</a>
43	Равенства и неравенства: установление истинности (верное/неверное)	1				Библиотека ЦОК <a href="https://m.edsoo.ru/c4e087e8">https://m.edsoo.ru/c4e087e8</a>

44	Единицы площади – квадратный метр, квадратный сантиметр, квадратный дециметр	1				Библиотека ЦОК <a href="https://m.edsoo.ru/c4e09e4a">https://m.edsoo.ru/c4e09e4a</a>
45	Площадь прямоугольника, квадрата	1				Библиотека ЦОК <a href="https://m.edsoo.ru/c4e13bca">https://m.edsoo.ru/c4e13bca</a>
46	Изображение на клетчатой бумаге прямоугольника с заданным значением площади. Сравнение площадей фигур с помощью наложения	1				Библиотека ЦОК <a href="https://m.edsoo.ru/c4e139fe">https://m.edsoo.ru/c4e139fe</a>
47	Конструирование геометрических фигур (разбиение фигуры на части, составление фигуры из частей)	1				Библиотека ЦОК <a href="https://m.edsoo.ru/c4e12c66">https://m.edsoo.ru/c4e12c66</a>
48	Конструирование многоугольника из данных фигур, деление многоугольника на части	1				Библиотека ЦОК <a href="https://m.edsoo.ru/c4e129e6">https://m.edsoo.ru/c4e129e6</a>
49	Периметр и площадь прямоугольника: общее и различное	1				<a href="https://resh.edu.ru/subject/12/3/">https://resh.edu.ru/subject/12/3/</a>
50	Площадь и приемы её нахождения	1				Библиотека ЦОК <a href="https://m.edsoo.ru/c4e13f6c">https://m.edsoo.ru/c4e13f6c</a>

51	Нахождение площади прямоугольника, квадрата	1				Библиотека ЦОК <a href="https://m.edsoo.ru/c4e146ce">https://m.edsoo.ru/c4e146ce</a>
52	Алгоритмы (правила) нахождения периметра и площади	1				Библиотека ЦОК <a href="https://m.edsoo.ru/c4e13daa">https://m.edsoo.ru/c4e13daa</a>
53	Умножение и деление с числом 8	1				Библиотека ЦОК <a href="https://m.edsoo.ru/c4e0b18c">https://m.edsoo.ru/c4e0b18c</a>
54	Таблица умножения: анализ, формулирование закономерностей	1				Библиотека ЦОК <a href="https://m.edsoo.ru/c4e0b4de">https://m.edsoo.ru/c4e0b4de</a>
55	Умножение и деление с числом 9	1				Библиотека ЦОК <a href="https://m.edsoo.ru/c4e0b358">https://m.edsoo.ru/c4e0b358</a>
56	Контрольная работа №2	1	1			
57	Планирование хода решения задачи арифметическим способом. Решение задач изученных видов	1				Библиотека ЦОК <a href="https://m.edsoo.ru/c4e16640">https://m.edsoo.ru/c4e16640</a>
58	Конструирование прямоугольника из данных фигур, деление прямоугольника на части	1				Библиотека ЦОК <a href="https://m.edsoo.ru/c4e12df6">https://m.edsoo.ru/c4e12df6</a>
59	Переход от одних единиц площади к	1				

	другим					
60	Задачи на работу (производительность труда) одного объекта	1				Библиотека ЦОК <a href="https://m.edsoo.ru/c4e11884">https://m.edsoo.ru/c4e11884</a>
61	Задачи на расчет производительности труда, времени или объема выполненной работы	1				Библиотека ЦОК <a href="https://m.edsoo.ru/c4e11a00">https://m.edsoo.ru/c4e11a00</a>
62	Применение переместительного, сочетательного свойства при умножении	1				Библиотека ЦОК <a href="https://m.edsoo.ru/c4e0ebc0">https://m.edsoo.ru/c4e0ebc0</a>
63	Проверка правильности нахождения периметра, площади прямоугольника	1				Библиотека ЦОК <a href="https://m.edsoo.ru/c4e18d3c">https://m.edsoo.ru/c4e18d3c</a>
64	Нахождение площади в заданных единицах	1				Библиотека ЦОК <a href="https://m.edsoo.ru/c4e14142">https://m.edsoo.ru/c4e14142</a>
65	Арифметические действия с числом 1	1				Библиотека ЦОК <a href="https://m.edsoo.ru/c4e0cdf2">https://m.edsoo.ru/c4e0cdf2</a>
66	Умножение и деление в пределах 100: внетабличное выполнение действий	1				Библиотека ЦОК <a href="https://m.edsoo.ru/c4e0b678">https://m.edsoo.ru/c4e0b678</a>
67	Арифметические действия с числом 0	1				Библиотека ЦОК <a href="https://m.edsoo.ru/c4e0cfc8">https://m.edsoo.ru/c4e0cfc8</a>

68	Нахождение площади фигуры, составленной из прямоугольников (квадратов)	1				Библиотека ЦОК <a href="https://m.edsoo.ru/c4e148e0">https://m.edsoo.ru/c4e148e0</a>
69	Оценка решения задачи на достоверность и логичность	1				Библиотека ЦОК <a href="https://m.edsoo.ru/c4e12266">https://m.edsoo.ru/c4e12266</a>
70	Вычисления с числами 0 и 1. Деление нуля на число	1				Библиотека ЦОК <a href="https://m.edsoo.ru/c4e0d18a">https://m.edsoo.ru/c4e0d18a</a>
71	Задачи на нахождение доли величины	1				Библиотека ЦОК <a href="https://m.edsoo.ru/c4e12400">https://m.edsoo.ru/c4e12400</a>
72	Доля величины: сравнение долей одной величины	1				Библиотека ЦОК <a href="https://m.edsoo.ru/c4e12586">https://m.edsoo.ru/c4e12586</a>
73	Доля величины: половина, четверть в практической ситуации, сравнение величин, выраженных долями	1				Библиотека ЦОК <a href="https://m.edsoo.ru/c4e0a1f6">https://m.edsoo.ru/c4e0a1f6</a>
74	Алгоритмы (правила) построения геометрических фигур. Правила построения окружности и круга	1				<a href="https://resh.edu.ru/subject/12/3/">https://resh.edu.ru/subject/12/3/</a>
75	Время (единица времени — секунда); установление	1				Библиотека ЦОК <a href="https://m.edsoo.ru/c4e095bc">https://m.edsoo.ru/c4e095bc</a>

	отношения «быстрее/ медленнее на/в». Определение с помощью цифровых и аналоговых приборов, измерительных инструментов времени; прикидка и оценка результата измерений					
76	Время (единица времени — секунда); соотношение «начало, окончание, продолжительность события» в практической ситуации	1				Библиотека ЦОК <a href="https://m.edsoo.ru/c4e0974c">https://m.edsoo.ru/c4e0974c</a>
77	Расчёт времени. Соотношение «начало, окончание, продолжительность события» в практической ситуации	1				Библиотека ЦОК <a href="https://m.edsoo.ru/c4e0999a">https://m.edsoo.ru/c4e0999a</a>
78	Соотношение «больше/ меньше на/в» в ситуации сравнения предметов и объектов на основе измерения величин	1				Библиотека ЦОК <a href="https://m.edsoo.ru/c4e0a020">https://m.edsoo.ru/c4e0a020</a>
79	Контрольная работа	1	1			

	№3					
80	Устное умножение суммы на число	1				Библиотека ЦОК <a href="https://m.edsoo.ru/c4e0baf6">https://m.edsoo.ru/c4e0baf6</a>
81	Умножение и деление двузначного числа на однозначное число	1				<a href="https://resh.edu.ru/subject/12/3/">https://resh.edu.ru/subject/12/3/</a>
82	Внетабличное устное умножение и деление в пределах 100	1				<a href="https://resh.edu.ru/subject/12/3/">https://resh.edu.ru/subject/12/3/</a>
83	Приемы умножения двузначного числа на однозначное число	1				Библиотека ЦОК <a href="https://m.edsoo.ru/c4e0bcc2">https://m.edsoo.ru/c4e0bcc2</a>
84	Выбор верного решения задачи	1				Библиотека ЦОК <a href="https://m.edsoo.ru/c4e10d4e">https://m.edsoo.ru/c4e10d4e</a>
85	Разные способы решения задачи	1				<a href="https://resh.edu.ru/subject/12/3/">https://resh.edu.ru/subject/12/3/</a>
86	Деление суммы на число	1				<a href="https://resh.edu.ru/subject/12/3/">https://resh.edu.ru/subject/12/3/</a>
87	Разные приемы записи решения задачи	1				Библиотека ЦОК <a href="https://m.edsoo.ru/c4e120e0">https://m.edsoo.ru/c4e120e0</a>
88	Нахождение неизвестного компонента арифметического действия умножения (деления)	1				Библиотека ЦОК <a href="https://m.edsoo.ru/c4e0d400">https://m.edsoo.ru/c4e0d400</a>
89	Устное деление двузначного числа на	1				Библиотека ЦОК <a href="https://m.edsoo.ru/c4e0b8ee">https://m.edsoo.ru/c4e0b8ee</a>

	двузначное					
90	Проверка результата вычисления: обратное действие, применение алгоритма, оценка достоверности результата	1				Библиотека ЦОК <a href="https://m.edsoo.ru/c4e0e634">https://m.edsoo.ru/c4e0e634</a>
91	Деление на однозначное число в пределах 100	1				<a href="https://resh.edu.ru/subject/lesson/4444/start/277800/">https://resh.edu.ru/subject/lesson/4444/start/277800/</a>
92	Применение устных приёмов вычисления для решения практических задач	1				Библиотека ЦОК <a href="https://m.edsoo.ru/c4e0be8e">https://m.edsoo.ru/c4e0be8e</a>
93	Контрольная работа №4	1	1			
94	Задачи на понимание смысла арифметического действия деление с остатком	1				Библиотека ЦОК <a href="https://m.edsoo.ru/c4e0c212">https://m.edsoo.ru/c4e0c212</a>
95	Устное деление с остатком; его применение в практических ситуациях	1				Библиотека ЦОК <a href="https://m.edsoo.ru/c4e0c3f2">https://m.edsoo.ru/c4e0c3f2</a>
96	Нахождение периметра в заданных единицах длины	1				Библиотека ЦОК <a href="https://m.edsoo.ru/c4e13666">https://m.edsoo.ru/c4e13666</a>



97	Изображение на клетчатой бумаге прямоугольника с заданным значением периметра	1				Библиотека ЦОК <a href="https://m.edsoo.ru/c4e14c8c">https://m.edsoo.ru/c4e14c8c</a>
98	Дополнение изображения (чертежа) данными на основе измерения	1				Библиотека ЦОК <a href="https://m.edsoo.ru/c4e14e62">https://m.edsoo.ru/c4e14e62</a>
99	Работа с таблицей: анализ данных, использование информации для ответов на вопросы и решения задач	1				Библиотека ЦОК <a href="https://m.edsoo.ru/c4e16078">https://m.edsoo.ru/c4e16078</a>
100	Стоимость (единицы — рубль, копейка); установление отношения «дороже/дешевле на/в» (в повторение)	1				Библиотека ЦОК <a href="https://m.edsoo.ru/c4e092c4">https://m.edsoo.ru/c4e092c4</a>
101	Практическая работа по разделу "Величины". Повторение	1				Библиотека ЦОК <a href="https://m.edsoo.ru/c4e14ab6">https://m.edsoo.ru/c4e14ab6</a>
102	Числа в пределах 1000: чтение, запись, упорядочение	1				<a href="https://resh.edu.ru/subject/12/3/">https://resh.edu.ru/subject/12/3/</a>
103	Работа с информацией: чтение информации,	1				<a href="https://resh.edu.ru/subject/12/3/">https://resh.edu.ru/subject/12/3/</a>

	представленной в разной форме. Римская система счисления					
104	Числа в пределах 1000: чтение, запись	1				Библиотека ЦОК <a href="https://m.edsoo.ru/c4e07208">https://m.edsoo.ru/c4e07208</a>
105	Увеличение и уменьшение числа в несколько раз (в том числе в 10, 100 раз)	1				<a href="https://resh.edu.ru/subject/12/3/">https://resh.edu.ru/subject/12/3/</a>
106	Числа в пределах 1000: представление в виде суммы разрядных слагаемых	1				Библиотека ЦОК <a href="https://m.edsoo.ru/c4e0820c">https://m.edsoo.ru/c4e0820c</a>
107	Математическая информация. Алгоритмы. Повторение	1				Библиотека ЦОК <a href="https://m.edsoo.ru/c4e17aea">https://m.edsoo.ru/c4e17aea</a>
108	Классификация объектов по двум признакам	1				<a href="https://resh.edu.ru/subject/12/3/">https://resh.edu.ru/subject/12/3/</a>
109	Числа в пределах 1000: сравнение	1				Библиотека ЦОК <a href="https://m.edsoo.ru/c4e07ff0">https://m.edsoo.ru/c4e07ff0</a>
110	Масса (единица массы — грамм); соотношение между килограммом и граммом; отношение «тяжелее/легче на/в»	1				Библиотека ЦОК <a href="https://m.edsoo.ru/c4e09116">https://m.edsoo.ru/c4e09116</a>

111	Измерение длины объекта, упорядочение по длине	1				<a href="https://resh.edu.ru/subject/12/3/">https://resh.edu.ru/subject/12/3/</a>
112	Длина (единица длины — миллиметр, километр); соотношение между величинами в пределах тысячи	1				Библиотека ЦОК <a href="https://m.edsoo.ru/c4e09bde">https://m.edsoo.ru/c4e09bde</a>
113	Нахождение периметра прямоугольника, квадрата	1				<a href="https://resh.edu.ru/subject/12/3/">https://resh.edu.ru/subject/12/3/</a>
114	Сложение и вычитание с круглым числом	1				Библиотека ЦОК <a href="https://m.edsoo.ru/c4e0ca46">https://m.edsoo.ru/c4e0ca46</a>
115	Сложение и вычитание в пределах 1000	1				Библиотека ЦОК <a href="https://m.edsoo.ru/c4e0cc1c">https://m.edsoo.ru/c4e0cc1c</a>
116	Алгоритмы (правила) устных и письменных вычислений (сложение, вычитание, умножение, деление)	1				Библиотека ЦОК <a href="https://m.edsoo.ru/c4e16c6c">https://m.edsoo.ru/c4e16c6c</a>
117	Письменное умножение на однозначное число в пределах 100	1				<a href="https://resh.edu.ru/subject/12/3/">https://resh.edu.ru/subject/12/3/</a>
118	Письменное сложение в пределах 1000	1				<a href="https://resh.edu.ru/subject/12/3/">https://resh.edu.ru/subject/12/3/</a>
119	Письменное вычитание	1				<a href="https://resh.edu.ru/subject/12/3/">https://resh.edu.ru/subject/12/3/</a>

	в пределах 1000					
120	Алгоритм деления на однозначное число	1				Библиотека ЦОК <a href="https://m.edsoo.ru/c4e0defa">https://m.edsoo.ru/c4e0defa</a>
121	Контрольная работа №5	1	1			
122	Умножение круглого числа, на круглое число	1				<a href="https://resh.edu.ru/subject/12/3/">https://resh.edu.ru/subject/12/3/</a>
123	Деление круглого числа, на круглое число	1				<a href="https://resh.edu.ru/subject/12/3/">https://resh.edu.ru/subject/12/3/</a>
124	Приемы умножения трехзначного числа на однозначное число	1				Библиотека ЦОК <a href="https://m.edsoo.ru/c4e0dd2e">https://m.edsoo.ru/c4e0dd2e</a>
125	Изображение прямоугольника с заданным отношением длин сторон (больше или меньше на, в)	1				Библиотека ЦОК <a href="https://m.edsoo.ru/c4e17220">https://m.edsoo.ru/c4e17220</a>
126	Умножение и деление трехзначного числа на однозначное число	1				Библиотека ЦОК <a href="https://m.edsoo.ru/c4e18120">https://m.edsoo.ru/c4e18120</a>
127	Задачи на расчет времени, количества	1				<a href="https://resh.edu.ru/subject/12/3/">https://resh.edu.ru/subject/12/3/</a>
128	Приемы деления трехзначного числа на однозначное число	1				Библиотека ЦОК <a href="https://m.edsoo.ru/c4e1043e">https://m.edsoo.ru/c4e1043e</a>
129	Приемы деления на однозначное число	1				Библиотека ЦОК <a href="https://m.edsoo.ru/c4e102b8">https://m.edsoo.ru/c4e102b8</a>
130	Проверка правильности	1				Библиотека ЦОК <a href="https://m.edsoo.ru/c4e0e81e">https://m.edsoo.ru/c4e0e81e</a>

	вычислений: прикидка и оценка результата. Знакомство с калькулятором					
131	Числа. Числа от 1 до 1000. Повторение	1				Библиотека ЦОК <a href="https://m.edsoo.ru/c4e17c7a">https://m.edsoo.ru/c4e17c7a</a>
132	Текстовые задачи. Задачи в 2-3 действия. Повторение и закрепление	1				Библиотека ЦОК <a href="https://m.edsoo.ru/c4e1858a">https://m.edsoo.ru/c4e1858a</a>
133	Запись решения задачи по действиям с пояснениями и с помощью числового выражения	1				Библиотека ЦОК <a href="https://m.edsoo.ru/c4e18b70">https://m.edsoo.ru/c4e18b70</a>
134	Алгоритмы (правила) порядка действий в числовом выражении	1				Библиотека ЦОК <a href="https://m.edsoo.ru/c4e16eb0">https://m.edsoo.ru/c4e16eb0</a>
135	Нахождение значения числового выражения (со скобками или без скобок)	1				<a href="https://resh.edu.ru/subject/12/3/">https://resh.edu.ru/subject/12/3/</a>
136	Итоговая контрольная работа	1	1			
ОБЩЕЕ КОЛИЧЕСТВО ЧАСОВ ПО ПРОГРАММЕ		136	7	0		

#### 4 КЛАСС

№ п/ п	Тема урока	Количество часов			Дата изучени я	Электронные цифровые образовательные ресурсы
		Всег о	Контрольн ые работы	Практическ ие работы		
1	Числа от 1 до 1000: чтение, запись, сравнение	1				Библиотека ЦОК <a href="https://m.edsoo.ru/c4e17c7a">https://m.edsoo.ru/c4e17c7a</a>
2	Числа от 1 до 1000: установление закономерности в последовательности, упорядочение, классификация	1				Библиотека ЦОК <a href="https://m.edsoo.ru/c4e17c7a">https://m.edsoo.ru/c4e17c7a</a>
3	Установление порядка выполнения действий в числовом выражении (без скобок), содержащем 2-4 действия	1				Библиотека ЦОК <a href="https://m.edsoo.ru/c4e17c7a">https://m.edsoo.ru/c4e17c7a</a>
4	Установление порядка выполнения действий в числовом выражении (со скобками), содержащем 2-4 действия	1				Библиотекам ЦОК <a href="https://m.edsoo.ru/c4e17c7a">https://m.edsoo.ru/c4e17c7a</a>
5	Периметр фигуры, составленной из двух-трёх прямоугольников (квадратов)	1				<a href="https://resh.edu.ru/subject/12/3/">https://resh.edu.ru/subject/12/3/</a>
6	Повторение изученного в 3	1				Библиотека ЦОК <a href="https://m.edsoo.ru/c4e0dd2e">https://m.edsoo.ru/c4e0dd2e</a>

	классе. Алгоритм умножения на однозначное число					
7	Повторение изученного в 3 классе. Алгоритм деления на однозначное число	1				Библиотека ЦОК <a href="https://m.edsoo.ru/c4e0dd2e">https://m.edsoo.ru/c4e0dd2e</a>
8	Входная контрольная работа	1	1			
9	Приемы прикидки результата и оценки правильности выполнения деления	1				Библиотека ЦОК <a href="https://m.edsoo.ru/c4e0dd2e">https://m.edsoo.ru/c4e0dd2e</a> , <a href="https://resh.edu.ru/">https://resh.edu.ru/</a>
10	Анализ текстовой задачи: данные и отношения	1				Библиотека ЦОК <a href="https://m.edsoo.ru/c4e27670">https://m.edsoo.ru/c4e27670</a>
11	Правила работы с электронными техническими средствами. Применение электронных средств для закрепления алгоритмов вычислений	1				БИБЛИОТЕКА ЦОК <a href="https://m.edsoo.ru/c4e27670">https://m.edsoo.ru/c4e27670</a>
12	Представление текстовой задачи на модели	1				Библиотека ЦОК <a href="https://m.edsoo.ru/c4e27670">https://m.edsoo.ru/c4e27670</a>
13	Столбчатая диаграмма: чтение, дополнение	1				Библиотека ЦОК <a href="https://m.edsoo.ru/c4e27670">https://m.edsoo.ru/c4e27670</a>
14	Числа в пределах миллиона: увеличение и уменьшение числа на несколько единиц разряда	1				Библиотека ЦОК <a href="https://m.edsoo.ru/c4e19444">https://m.edsoo.ru/c4e19444</a>

15	Составление числового выражения (суммы, разности) с комментированием, нахождение его значения	1				Библиотека ЦОР <a href="https://m.edsoo.ru/c4e27670">https://m.edsoo.ru/c4e27670</a>
16	Решение задачи разными способами	1				Библиотека ЦОР <a href="https://m.edsoo.ru/c4e27670">https://m.edsoo.ru/c4e27670</a>
17	Оценка решения задачи на достоверность и логичность	1				Библиотека ЦОР <a href="https://m.edsoo.ru/c4e27670">https://m.edsoo.ru/c4e27670</a>
18	Числа в пределах миллиона: чтение, запись	1				Библиотека ЦОК <a href="https://m.edsoo.ru/c4e1925a">https://m.edsoo.ru/c4e1925a</a>
19	Запись решения задачи с помощью числового выражения	1				Библиотека ЦОК <a href="https://m.edsoo.ru/c4e27670">https://m.edsoo.ru/c4e27670</a>
20	Числа в пределах миллиона: представление многозначного числа в виде суммы разрядных слагаемых	1				Библиотека ЦОК <a href="https://m.edsoo.ru/c4e195ca">https://m.edsoo.ru/c4e195ca</a>
21	Сравнение чисел в пределах миллиона	1				Библиотека ЦОК <a href="https://m.edsoo.ru/c4e1973c">https://m.edsoo.ru/c4e1973c</a>
22	Общее группы многозначных чисел. Классификация чисел. Класс миллионов. Класс миллиардов	1				Библиотека ЦОК <a href="https://m.edsoo.ru/c4e195ca">https://m.edsoo.ru/c4e195ca</a>
23	Контрольная работа №1	1	1			



24	Сравнение и упорядочение чисел	1				Библиотека ЦОК 1. <a href="https://m.edsoo.ru/c4e1989a">https://m.edsoo.ru/c4e1989a</a> 2) <a href="https://m.edsoo.ru/c4e19de0">https://m.edsoo.ru/c4e19de0</a>
25	Решение задач на работу	1				Библиотека ЦОК <a href="https://m.edsoo.ru/c4e27670">https://m.edsoo.ru/c4e27670</a>
26	Составление высказываний о свойствах числа. Запись признаков сравнения чисел	1				Библиотека ЦОК <a href="https://m.edsoo.ru/c4e1a40c">https://m.edsoo.ru/c4e1a40c</a>
27	Умножение на 10, 100, 1000	1				Библиотека ЦОК <a href="https://m.edsoo.ru/c4e1973c">https://m.edsoo.ru/c4e1973c</a>
28	Деление на 10, 100, 1000	1				Библиотека ЦОК <a href="https://m.edsoo.ru/c4e1973c">https://m.edsoo.ru/c4e1973c</a>
29	Наглядные представления о симметрии. Фигуры, имеющие ось симметрии	1				Библиотека ЦОК <a href="https://m.edsoo.ru/c4e1a40c">https://m.edsoo.ru/c4e1a40c</a>
30	Работа с утверждениями (одно-/двухшаговые) с использованием изученных связей: конструирование, проверка истинности(верные (истинные) и неверные (ложные))	1				Библиотека ЦОК <a href="https://m.edsoo.ru/c4e1a40c">https://m.edsoo.ru/c4e1a40c</a>
31	Сравнение объектов по длине. Соотношения между величинами длины, их применение	1				Библиотека ЦОК <a href="https://m.edsoo.ru/c4e1b2f8">https://m.edsoo.ru/c4e1b2f8</a>

32	Применение соотношений между единицами длины в практических и учебных ситуациях	1				Библиотека ЦОК <a href="https://m.edsoo.ru/c4e1b488">https://m.edsoo.ru/c4e1b488</a>
33	Сравнение объектов по площади. Соотношения между единицами площади, их применение	1				Библиотека ЦОК <a href="https://m.edsoo.ru/c4e1b60e">https://m.edsoo.ru/c4e1b60e</a>
34	Применение соотношений между единицами площади в практических и учебных ситуациях	1				Библиотека ЦОК <a href="https://m.edsoo.ru/c4e1b78a">https://m.edsoo.ru/c4e1b78a</a>
35	Нахождение площади фигуры разными способами: палетка, разбиение на прямоугольники или единичные квадраты	1				Библиотека ЦОК <a href="https://resh.edu.ru/">https://resh.edu.ru/</a>
36	Решение задач на нахождение площади	1				Библиотека ЦОК <a href="https://resh.edu.ru/">https://resh.edu.ru/</a>
37	Сравнение объектов по массе. Соотношения между величинами массы, их применение	1				Библиотека ЦОК <a href="https://m.edsoo.ru/c4e1a89e">https://m.edsoo.ru/c4e1a89e</a>
38	Применение соотношений между единицами массы в практических и учебных ситуациях	1				Библиотека ЦОК <a href="https://m.edsoo.ru/c4e1ae2a">https://m.edsoo.ru/c4e1ae2a</a>
39	Сравнение протяженности	1				Библиотека ЦОК

	по времени. Соотношения между единицами времени, их применение					<a href="https://m.edsoo.ru/c4e1afe2">https://m.edsoo.ru/c4e1afe2</a>
40	Применение соотношений между единицами времени в практических и учебных ситуациях	1				Библиотека ЦОК <a href="https://m.edsoo.ru/c4e27670">https://m.edsoo.ru/c4e27670</a> , <a href="https://resh.edu.ru/">https://resh.edu.ru/</a>
41	Решение задач на расчет времени	1				Библиотека ЦОК <a href="https://m.edsoo.ru/c4e27670">https://m.edsoo.ru/c4e27670</a> , <a href="https://resh.edu.ru/">https://resh.edu.ru/</a>
42	Доля величины времени, массы, длины	1				Библиотека ЦОК <a href="https://m.edsoo.ru/c4e1be92">https://m.edsoo.ru/c4e1be92</a>
43	Сравнение величин, упорядочение величин	1				Библиотека ЦОК <a href="https://m.edsoo.ru/c4e1a704">https://m.edsoo.ru/c4e1a704</a>
44	Закрепление. Таблица единиц времени	1				Библиотека ЦОК <a href="https://m.edsoo.ru/c4e1b168">https://m.edsoo.ru/c4e1b168</a>
45	Контрольная работа №2	1	1			
46	Применение представлений о площади для решения задач	1				Библиотека ЦОК <a href="https://m.edsoo.ru/c4e27670">https://m.edsoo.ru/c4e27670</a>
47	Решение задач на нахождение величины (массы, длины)	1				Библиотека ЦОК <a href="https://m.edsoo.ru/c4e27670">https://m.edsoo.ru/c4e27670</a>
48	Письменное сложение многозначных чисел	1				Библиотека ЦОК <a href="https://m.edsoo.ru/c4e1c022">https://m.edsoo.ru/c4e1c022</a>
49	Задачи на нахождение величины (массы, длины)	1				Библиотека ЦОК <a href="https://resh.edu.ru/">https://resh.edu.ru/</a>
50	Решение задач на	1				Библиотека ЦОК

	нахождение длины				<a href="https://m.edsoo.ru/c4e27670">https://m.edsoo.ru/c4e27670</a>
51	Приемы прикидки результата и оценки правильности выполнения сложения	1			Библиотека ЦОК <a href="https://m.edsoo.ru/c4e27670">https://m.edsoo.ru/c4e27670</a>
52	Разностное и кратное сравнение величин	1			Библиотека ЦОК <a href="https://m.edsoo.ru/c4e1a40c">https://m.edsoo.ru/c4e1a40c</a> , <a href="https://resh.edu.ru/">https://resh.edu.ru/</a>
53	Письменное вычитание многозначных чисел	1			Библиотека ЦОК <a href="https://m.edsoo.ru/c4e1c1b2">https://m.edsoo.ru/c4e1c1b2</a>
54	Приемы прикидки результата и оценки правильности выполнения вычитания	1			Библиотека ЦОК <a href="https://m.edsoo.ru/c4e1a40c">https://m.edsoo.ru/c4e1a40c</a> , <a href="https://resh.edu.ru/">https://resh.edu.ru/</a>
55	Устные приемы вычислений: сложение и вычитание многозначных чисел	1			Библиотека ЦОК <a href="https://m.edsoo.ru/c4e1a40c">https://m.edsoo.ru/c4e1a40c</a>
56	Дополнение многозначного числа до заданного круглого числа	1			Библиотека ЦОК <a href="https://m.edsoo.ru/c4e1a40c">https://m.edsoo.ru/c4e1a40c</a>
57	Нахождение неизвестного компонента действия сложения (с комментированием)	1			Библиотека ЦОК <a href="https://m.edsoo.ru/c4e1f61e">https://m.edsoo.ru/c4e1f61e</a>
58	Контрольная работа № 3	1	1		
59	Нахождение неизвестного компонента действия	1			Библиотека ЦОК <a href="https://m.edsoo.ru/c4e1f7c2">https://m.edsoo.ru/c4e1f7c2</a>

	вычитания (с комментированием)					
60	Примеры и контрпримеры	1				Библиотека ЦОК <a href="https://m.edsoo.ru/c4e1be92">https://m.edsoo.ru/c4e1be92</a> , <a href="https://resh.edu.ru/">https://resh.edu.ru/</a>
61	Изображение фигуры, симметричной заданной	1				Библиотека ЦОК <a href="https://m.edsoo.ru/c4e1be92">https://m.edsoo.ru/c4e1be92</a>
62	Вычисление доли величины	1				Библиотека ЦОК <a href="https://m.edsoo.ru/c4e1be92">https://m.edsoo.ru/c4e1be92</a>
63	Применение представлений о доле величины для решения практических задач (в одно действие)	1				Библиотека ЦОК <a href="https://m.edsoo.ru/c4e1be92">https://m.edsoo.ru/c4e1be92</a>
64	Планирование хода решения задачи арифметическим способом	1				Библиотека ЦОК <a href="https://m.edsoo.ru/c4e21482">https://m.edsoo.ru/c4e21482</a>
65	Сравнение математических объектов (общее, различное, уникальное/специфичное)	1				Библиотека ЦОК <a href="https://m.edsoo.ru/c4e21482">https://m.edsoo.ru/c4e21482</a>
66	Арифметические действия с величинами: сложение, вычитание	1				Библиотека ЦОК <a href="https://myschool.edu.ru/">https://myschool.edu.ru/</a>
67	Поиск и использование данных для решения практических задач	1				Библиотека ЦОК <a href="https://m.edsoo.ru/c4e212de">https://m.edsoo.ru/c4e212de</a>
68	Задачи на нахождение	1				Библиотека ЦОК

	цены, количества, стоимости товара					<a href="https://m.edsoo.ru/c4e22abc">https://m.edsoo.ru/c4e22abc</a>
69	Запись решения задачи по действиям с пояснениями и с помощью числового выражения	1				Библиотека ЦОК <a href="https://m.edsoo.ru/c4e22abc">https://m.edsoo.ru/c4e22abc</a>
70	Применение представлений о сложении, вычитании для решения практических задач (в одно действие)	1				Библиотека ЦОК <a href="https://m.edsoo.ru/c4e22abc">https://m.edsoo.ru/c4e22abc</a>
71	Задачи с недостаточными данными	1				Библиотека ЦОК <a href="https://m.edsoo.ru/c4e212de">https://m.edsoo.ru/c4e212de</a>
72	Таблица: чтение, дополнение	1				Библиотека ЦОК <a href="https://m.edsoo.ru/c4e1a704">https://m.edsoo.ru/c4e1a704</a>
73	Конструирование: разбиение фигуры на прямоугольники (квадраты), конструирование фигуры из прямоугольников. Выполнение построений	1				Библиотека ЦОК <a href="https://m.edsoo.ru/c4e25582">https://m.edsoo.ru/c4e25582</a>
74	Устные приемы вычислений: умножение и деление с многозначным числом	1				Библиотека ЦОК <a href="https://m.edsoo.ru/c4e1a704">https://m.edsoo.ru/c4e1a704</a> , <a href="https://myschool.edu.ru/">https://myschool.edu.ru/</a>
75	Умножение на однозначное число в пределах 100000	1				Библиотека ЦОК <a href="https://m.edsoo.ru/c4e1c4aa">https://m.edsoo.ru/c4e1c4aa</a>

76	Увеличение значения величины в несколько раз (умножение на однозначное число)	1				Библиотека ЦОК <a href="https://m.edsoo.ru/c4e1a704">https://m.edsoo.ru/c4e1a704</a>
77	Составление числового выражения (произведения, частного) с комментированием, нахождение его значения	1				Библиотека ЦОК <a href="https://m.edsoo.ru/c4e1a704">https://m.edsoo.ru/c4e1a704</a> , <a href="https://myschool.edu.ru/">https://myschool.edu.ru/</a>
78	Взаимное расположение геометрических фигур на чертеже	1				библиотека ЦОК <a href="https://m.edsoo.ru/c4e1a704">https://m.edsoo.ru/c4e1a704</a>
79	Нахождение неизвестного компонента действия умножения (с комментированием)	1				Библиотека ЦОК <a href="https://m.edsoo.ru/c4e1f970">https://m.edsoo.ru/c4e1f970</a>
80	Нахождение неизвестного компонента действия деления (с комментированием)	1				Библиотека ЦОК <a href="https://m.edsoo.ru/c4e1fb1e">https://m.edsoo.ru/c4e1fb1e</a>
81	Сравнение геометрических фигур	1				Библиотека ЦОК <a href="https://m.edsoo.ru/c4e1a704">https://m.edsoo.ru/c4e1a704</a>
82	Закрепление по теме "Равенство, содержащее неизвестный компонент арифметического действия: запись, нахождение неизвестного компонента"	1				Библиотека ЦОК <a href="https://m.edsoo.ru/c4e25582">https://m.edsoo.ru/c4e25582</a> , <a href="https://myschool.edu.ru/">https://myschool.edu.ru/</a>

83	Деление на однозначное число в пределах 100000	1				Библиотека ЦОК <a href="https://m.edsoo.ru/c4e1cf90">https://m.edsoo.ru/c4e1cf90</a>
84	Составление числового выражения, содержащего 2 действия, нахождение его значения	1				Библиотека ЦОК <a href="https://m.edsoo.ru/c4e25582">https://m.edsoo.ru/c4e25582</a> , <a href="https://myschool.edu.ru/">https://myschool.edu.ru/</a>
85	Уменьшение значения величины в несколько раз (деление на однозначное число)	1				Библиотека ЦОК <a href="https://m.edsoo.ru/c4e1a704">https://m.edsoo.ru/c4e1a704</a>
86	Контрольная работа №4	1	1			
87	Число, большее или меньшее данного числа в заданное число раз	1				Библиотека ЦОК <a href="https://m.edsoo.ru/c4e1a704">https://m.edsoo.ru/c4e1a704</a>
88	Применение представлений об умножении, делении для решения практических задач (в одно действие)	1				Библиотека ЦОК <a href="https://m.edsoo.ru/c4e1a704">https://m.edsoo.ru/c4e1a704</a> , <a href="https://myschool.edu.ru/">https://myschool.edu.ru/</a>
89	Повторение пройденного по разделу "Нумерация"	1				Библиотека ЦОК <a href="https://m.edsoo.ru/c4e1cf90">https://m.edsoo.ru/c4e1cf90</a> , <a href="https://myschool.edu.ru/">https://myschool.edu.ru/</a>
90	Сравнение значений числовых выражений с одним арифметическим действием	1				Библиотека ЦОК <a href="https://m.edsoo.ru/c4e1cf90">https://m.edsoo.ru/c4e1cf90</a> , <a href="https://myschool.edu.ru/">https://myschool.edu.ru/</a>
91	Разные приемы записи решения задачи	1				Библиотека ЦОК <a href="https://m.edsoo.ru/c4e2358e">https://m.edsoo.ru/c4e2358e</a>



92	Работа с утверждениями: составление и проверка логических рассуждений при решении задач, формулирование вывода	1				Библиотека ЦОК <a href="https://m.edsoo.ru/c4e215ea">https://m.edsoo.ru/c4e215ea</a>
93	Решение задач на нахождение периметра прямоугольника (квадрата)	1				Библиотека ЦОК <a href="https://m.edsoo.ru/c4e2597e">https://m.edsoo.ru/c4e2597e</a>
94	Решение задач, отражающих ситуацию купли-продажи	1				Библиотека ЦОК <a href="https://m.edsoo.ru/c4e22abc">https://m.edsoo.ru/c4e22abc</a>
95	Закрепление изученного по разделу "Арифметические действия"	1				Библиотека ЦОК <a href="https://m.edsoo.ru/c4e1cf90">https://m.edsoo.ru/c4e1cf90</a>
96	Периметр многоугольника	1				Библиотека ЦОК <a href="https://m.edsoo.ru/c4e25e42">https://m.edsoo.ru/c4e25e42</a>
97	Решение задач на движение	1				Библиотека ЦОК <a href="https://m.edsoo.ru/c4e2226a">https://m.edsoo.ru/c4e2226a</a>
98	Решение расчетных задач (расходы, изменения)	1				Библиотека ЦОК <a href="https://m.edsoo.ru/c4e25e42">https://m.edsoo.ru/c4e25e42</a>
99	Использование данных таблицы, диаграммы, схемы, рисунка для ответов на вопросы, проверки истинности утверждений	1				Библиотека ЦОК <a href="https://m.edsoo.ru/c4e25e42">https://m.edsoo.ru/c4e25e42</a>
100	Разные формы представления одной и той	1				Библиотека ЦОК <a href="https://m.edsoo.ru/c4e25e42">https://m.edsoo.ru/c4e25e42</a>

	же информации					
101	Модели пространственных геометрических фигур в окружающем мире (шар, куб)	1				Библиотека ЦОК <a href="https://m.edsoo.ru/c4e24736">https://m.edsoo.ru/c4e24736</a>
102	Проекции предметов окружающего мира на плоскость	1				Библиотека ЦОК <a href="https://m.edsoo.ru/c4e1cf90">https://m.edsoo.ru/c4e1cf90</a> , <a href="https://myschool.edu.ru/">https://myschool.edu.ru/</a>
103	Применение алгоритмов для вычислений	1				Библиотека ЦОК <a href="https://m.edsoo.ru/c4e1cf90">https://m.edsoo.ru/c4e1cf90</a>
104	Деление с остатком	1				Библиотека ЦОК <a href="https://m.edsoo.ru/c4e1cf90">https://m.edsoo.ru/c4e1cf90</a> <a href="https://resh.edu.ru/subject/lesson/5244/start/109937/">https://resh.edu.ru/subject/lesson/5244/start/109937/</a>
105	Правила работы с электронными техническими средствами. Применение электронных средств для закрепления умения решать текстовые задачи	1				Библиотека ЦОК <a href="https://m.edsoo.ru/c4e1cf90">https://m.edsoo.ru/c4e1cf90</a>
106	Нахождение значения числового выражения, содержащего 2-4 действия	1				Библиотека ЦОК <a href="https://m.edsoo.ru/c4e1cf90">https://m.edsoo.ru/c4e1cf90</a>
107	Правила работы с электронными техническими средствами. Применение электронных средств для закрепления	1				Библиотека ЦОК <a href="https://m.edsoo.ru/c4e2529e">https://m.edsoo.ru/c4e2529e</a>

	умения конструировать с использованием геометрических фигур					
108	Контрольная работа №5	1	1			
109	Алгоритм умножения на двузначное число в пределах 100000	1				Библиотека ЦОК <a href="https://m.edsoo.ru/c4e1c6f8">https://m.edsoo.ru/c4e1c6f8</a>
110	Практическая работа "Конструирование: разбиение фигуры на прямоугольники (квадраты), составление фигур из прямоугольников/квдратов". Повторение	1		1		Библиотека ЦОК <a href="https://m.edsoo.ru/c4e25410">https://m.edsoo.ru/c4e25410</a>
111	Умножение на двузначное число в пределах 100000	1				Библиотека ЦОК <a href="https://m.edsoo.ru/c4e2529e">https://m.edsoo.ru/c4e2529e</a>
112	Приемы прикидки результата и оценки правильности выполнения умножения	1				Библиотека ЦОК <a href="https://m.edsoo.ru/c4e2529e">https://m.edsoo.ru/c4e2529e</a>
113	Модели пространственных геометрических фигур в окружающем мире (цилиндр, пирамида, конус)	1				Библиотека ЦОК <a href="https://m.edsoo.ru/c4e2529e">https://m.edsoo.ru/c4e2529e</a>
114	Применение алгоритмов для построения геометрической фигуры,	1				Библиотека ЦОК <a href="https://m.edsoo.ru/c4e2529e">https://m.edsoo.ru/c4e2529e</a> <a href="https://resh.edu.ru/">https://resh.edu.ru/</a>

	измерения длины отрезка					
115	Письменное умножение и деление многозначных чисел	1				Библиотека ЦОК <a href="https://m.edsoo.ru/c4e1d544">https://m.edsoo.ru/c4e1d544</a>
116	Классификация объектов по одному-двум признакам	1				библиотека ЦОК <a href="https://m.edsoo.ru/c4e1d544">https://m.edsoo.ru/c4e1d544</a>
117	Закрепление по теме "Письменные вычисления"	1				Библиотека ЦОК <a href="https://m.edsoo.ru/c4e1d544">https://m.edsoo.ru/c4e1d544</a>
118	Закрепление по теме "Задачи на установление времени, расчёта количества, расхода, изменения"	1				Библиотека ЦОК <a href="https://m.edsoo.ru/c4e2316a">https://m.edsoo.ru/c4e2316a</a>
119	Итоговая контрольная работа	1	1			
120	Суммирование данных строки, столбца данной таблицы	1				Библиотека ЦОК <a href="https://m.edsoo.ru/c4e1d544">https://m.edsoo.ru/c4e1d544</a>
121	Алгоритм деления на двузначное число в пределах 100000	1				Библиотека ЦОК <a href="https://m.edsoo.ru/c4e1d544">https://m.edsoo.ru/c4e1d544</a>
122	Деление на двузначное число в пределах 100000	1				Библиотека ЦОК <a href="https://m.edsoo.ru/c4e1d544">https://m.edsoo.ru/c4e1d544</a>
123	Окружность, круг: распознавание и изображение	1				Библиотека ЦОК <a href="https://m.edsoo.ru/c4e241f0">https://m.edsoo.ru/c4e241f0</a>
124	Задачи на нахождение производительности труда,	1				Библиотека ЦОК <a href="https://m.edsoo.ru/c4e22968">https://m.edsoo.ru/c4e22968</a>

	времени работы, объема выполненной работы					
125	Задачи с избыточными и недостающими данными	1				Библиотека ЦОК <a href="https://resh.edu.ru/">https://resh.edu.ru/</a>
126	Окружность и круг: построение, нахождение радиуса	1				Библиотека ЦОК <a href="https://m.edsoo.ru/c4e2433a">https://m.edsoo.ru/c4e2433a</a>
127	Применение представлений о периметре многоугольника для решения задач	1				Библиотека ЦОК <a href="https://m.edsoo.ru/c4e296aa">https://m.edsoo.ru/c4e296aa</a>
128	Закрепление. Практическая работа по теме "Окружность, круг: распознавание и изображение; построение окружности заданного радиуса". Повторение по теме "Геометрические фигуры"	1		1		Библиотека ЦОК <a href="https://m.edsoo.ru/c4e296aa">https://m.edsoo.ru/c4e296aa</a>
129	Закрепление по теме "Разные способы решения некоторых видов изученных задач"	1				Библиотека ЦОК <a href="https://m.edsoo.ru/c4e296aa">https://m.edsoo.ru/c4e296aa</a>
130	Задачи на нахождение скорости, времени, пройденного пути	1				Библиотека ЦОК <a href="https://m.edsoo.ru/c4e2911e">https://m.edsoo.ru/c4e2911e</a>
131	Закрепление. Работа с текстовой задачей	1				Библиотека ЦОК <a href="https://m.edsoo.ru/c4e29510">https://m.edsoo.ru/c4e29510</a>

132	Закрепление по теме "Задачи на нахождение доли величины, величины по её доле". Материал для расширения и углубления знаний	1				Библиотека ЦОК 1. <a href="https://m.edsoo.ru/c4e20b40">https://m.edsoo.ru/c4e20b40</a> 2) <a href="https://m.edsoo.ru/c4e20cee">https://m.edsoo.ru/c4e20cee</a>
133	Построение изученных геометрических фигур заданными измерениями) с помощью чертежных инструментов: линейки, угольника, циркуля	1				Библиотека ЦОК <a href="https://m.edsoo.ru/c4e244a2">https://m.edsoo.ru/c4e244a2</a>
134	Пространственные геометрические фигуры (тела): шар, куб, цилиндр, конус, пирамида; их различие, название	1				Библиотека ЦОК <a href="https://m.edsoo.ru/c4e25154">https://m.edsoo.ru/c4e25154</a>
135	Составление числового выражения, содержащего 1-2 действия и нахождение его значения	1				Библиотека ЦОК <a href="https://m.edsoo.ru/c4e288ea">https://m.edsoo.ru/c4e288ea</a>
136	Закрепление по теме "Пространственные геометрические фигуры (тела)"	1				Библиотека ЦОК <a href="https://m.edsoo.ru/c4e299ca">https://m.edsoo.ru/c4e299ca</a>
ОБЩЕЕ КОЛИЧЕСТВО ЧАСОВ ПО ПРОГРАММЕ		136	7	2		



**УЧЕБНО-МЕТОДИЧЕСКОЕ ОБЕСПЕЧЕНИЕ  
ОБРАЗОВАТЕЛЬНОГО ПРОЦЕССА  
ОБЯЗАТЕЛЬНЫЕ УЧЕБНЫЕ МАТЕРИАЛЫ ДЛЯ УЧЕНИКА**

• Математика: 1-й класс: учебник: в 2 частях, 1 класс/ Моро М.И., Волкова С.И., Степанова С.В., Акционерное общество «Издательство

«Просвещение»

• Математика: 2-й класс: учебник: в 2 частях, 2 класс/ Моро М.И., Бантова М.А., Бельтюкова Г.В. и другие, Акционерное общество «Издательство

«Просвещение»

• Математика: 3-й класс: учебник: в 2 частях, 3 класс/ Моро М.И., Бантова М.А., Бельтюкова Г.В. и другие, Акционерное общество «Издательство

«Просвещение»

• Математика: 4-й класс: учебник: в 2 частях, 4 класс/ Моро М.И., Бантова М.А., Бельтюкова Г.В. и другие, Акционерное общество «Издательство

«Просвещение»

**МЕТОДИЧЕСКИЕ МАТЕРИАЛЫ ДЛЯ УЧИТЕЛЯ**

Бантова М. А., Бельтюкова Г. В., Волкова С. И. и др. Математика.

Методические рекомендации. 1 класс. Акционерное общество

«Издательство «Просвещение»;

Волкова С. И., Степанова С. В., Бантова М. А. и др. Математика.

Методические рекомендации. 2 класс. Акционерное общество



«Издательство «Просвещение»;

Волкова С. И., Степанова С. В., Бантова М. А. и др. Математика.

Методические рекомендации. 3 класс. Акционерное общество

«Издательство «Просвещение»;

Волкова С. И., Степанова С. В., Бантова М. А. и др. Математика.

Методические рекомендации. 4 класс. Акционерное общество

«Издательство «Просвещение»

## **ЦИФРОВЫЕ ОБРАЗОВАТЕЛЬНЫЕ РЕСУРСЫ И РЕСУРСЫ СЕТИ ИНТЕРНЕТ**

1. РЭШ <https://resh.edu.ru/subject/12/>

2. Учи.ру

[https://uchi.ru/teachers/groups/16233109/subjects/1/course\\_programs/2](https://uchi.ru/teachers/groups/16233109/subjects/1/course_programs/2)

3. ЯКласс <https://www.yaclass.ru/p/matematika>

4. <http://school-collection.edu.ru> Единая коллекция цифровых образовательных ресурсов.

5. <http://www.openclass.ru> Открытый класс.

6. <https://resh.edu.ru/> Российская электронная школа.

7. <https://education.yandex.ru/home/> «Яндекс. Учебник»

